

## INTRODUZIONE PRELIMINARE

S.I. Impresa, Azienda Speciale della Camera di Commercio di Napoli, è stata costituita mediante Atto di Fusione per Incorporazione del 06.07.2016 (Francesco Rizzo Notaio in Casoria, Repertorio n. 133 - Raccolta n. 88), sottoscritto dall'Avvocato Girolamo Pettrone, nella qualità di Commissario Straordinario e Legale Rappresentante delle Aziende Speciali, tra le Aziende Speciali Proteus, Cevitec, Agripromos, Com.Tur. e Laboratorio Chimico Merceologico, che sono state incorporate dall'Azienda Speciale Eurosportello. In seguito alla fusione l'Azienda incorporante Eurosportello ha assunto la denominazione di "S.I. Impresa". Detto Atto di Fusione per Incorporazione è stato approvato con Determina Commissariale n. 85 del 06.07.2016, sottoscritta dal Commissario Straordinario con i poteri della Giunta. L'Articolo 3, comma II/1 dell'Atto di Fusione per Incorporazione prevede che l'Azienda Speciale S.I. Impresa subentri "nella universalità dei rapporti giuridici attivi e passivi di cui le Aziende Speciali incorporate sono titolari".

Si segnala che, data la natura esclusivamente commerciale dell'attività svolta, è stata istituita la divisione Laboratorio Chimico e Merceologico dotata di apposito sezionale Iva.

Sino alla data della Fusione per incorporazione le sei Aziende Speciali hanno operato in autonomia contabile e fiscale. I saldi dello Stato Patrimoniale e del Conto Economico 2015 riportati nel presente bilancio e posti a confronto con i saldi 2016 sono pertanto il risultato del consolidamento dei sei bilanci dell'esercizio 2015, approvati con Determine dell'allora Legale Rappresentante delle sei Aziende Speciali, il Commissario Straordinario dott.ssa Maria Salerno.



Nota Integrativa al Bilancio Consuntivo 31.12.2016 - Art. 23 DPR 254/2005

Il risultato di detto consolidamento si fornisce di seguito nei dati sintetici:

<b>Azienda</b>	<b>Attivo</b>	<b>Passivo</b>	<b>Costi</b>	<b>Ricavi</b>	<b>Risultato</b>	<b>Determina approvazione</b>
Eurosportello	2.484.032	2.484.032	1.219.251	1.219.251	0	n. 14 del 29.01.2016
Cesvitec	1.359.949	1.359.949	982.594	982.594	0	n. 13 del 29.01.2016
Agripromos	875.035	875.035	603.329	603.329	0	n. 19 del 04.02.2016
Comtur	947.893	947.893	492.571	448.567	- 44.004	n. 16 del 02.02.2016
Proteus	433.697	433.697	675.748	676.833	1.085	n. 12 del 27.01.2016
LCM	817.852	817.852	472.436	472.578	142	n. 15 del 02.02.2016
<b>Totale</b>	<b>6.918.458</b>	<b>6.918.458</b>	<b>4.445.929</b>	<b>4.403.152</b>	<b>- 42.777</b>	

In seguito alla Fusione per Incorporazione si è proceduto all'unificazione delle contabilità delle sei Aziende Speciali mediante il riversamento dei saldi al 6 luglio 2016 nella contabilità del nuovo soggetto giuridico S.I. Impresa. I Saldi del bilancio 2016 derivano quindi dalla sommatoria delle registrazioni contabili effettuate dalle singole Aziende nel periodo 1° gennaio - 06 luglio 2016 e delle registrazioni effettuate da S.I. Impresa nel periodo dal 07/07/2016 al 31/12/2016.

Per quanto riguarda la cronologia delle registrazioni IVA clienti e fornitori nonché di quella di mandati di pagamento e reversali d'incasso si è proseguito con la numerazione raggiunta alla data di fusione dall'Azienda incorporante Eurosportello. Per quanto riguarda invece le registrazioni Iva del sezionale Laboratorio Chimico Merceologico si è proseguito con la numerazione raggiunta dall'omonima Azienda Speciale alla data di fusione.

Il presente Bilancio d'Esercizio è stato redatto in conformità a quanto previsto dal DPR 02 novembre 2005 n. 254 "Regolamento per la disciplina della gestione patrimoniale e finanziaria delle Camere di Commercio"

Ai sensi dell'Art. 68 del DPR 02 novembre 2005 n. 254 il Bilancio d'Esercizio si compone

Nota Integrativa al Bilancio Consuntivo 31.12.2016 - Art. 23 DPR 254/2005

dei seguenti documenti:

Conto Economico (allegato H al DPR 254);

Stato Patrimoniale (allegato I al DPR 254);

Nota Integrativa (Art. 23 del DPR 254);

Relazione sulla gestione (Art. 24 del DPR 254);

**Attività svolte** – S.I. Impresa è una struttura tecnica operativa di supporto alle attività proprie della Camera di Commercio di Napoli ed alle imprese di riferimento. Svolge attività di interesse pubblico finalizzate al sostegno ed allo sviluppo economico non perseguendo fini di lucro. In tale contesto svolge le seguenti attività:

- Supporto allo sviluppo locale delle imprese, in special modo quelle piccole e medie, di ogni comparto economico della provincia di Napoli;
- Ausilio ai processi di internazionalizzazione delle imprese;
- Promozione dello sviluppo tecnologico delle imprese;
- Sviluppo e supporto, anche in collaborazione con altre istituzioni e organismi di settore, alla formazione d'impresa;
- Regolazione e sviluppo dei servizi di Laboratorio Chimico accreditato;

**Criteri di valutazione** - Il presente Bilancio e' stato redatto in conformità al D.P.R. 2 Novembre 2005 n. 254, integrato, ai sensi dell'articolo 68 del suddetto decreto, dalle disposizioni del codice civile per quanto applicabili.

L'interpretazione e l'applicazione dei principi contabili contenuti nel sopraindicato regolamento è stata effettuata sulla base delle indicazioni contenute nella circolare n. 3622/C del 05.02.09 emessa dal Ministero dello Sviluppo Economico, Dipartimento dell'Impresa ed

Nota Integrativa al Bilancio Consuntivo 31.12.2016 - Art. 23 DPR 254/2005

Internazionalizzazione. Tale circolare recepisce le indicazioni in materia di applicazione dei criteri di valutazione del D.P.R. 254/2005, così come predisposte dalla specifica commissione istituita presso il Ministero succitato ai sensi del comma 2 art. 74 del Regolamento.

Lo stato Patrimoniale, il Conto Economico e la presente Nota integrativa sono stati redatti in unità d'Euro.

I principi di valutazione utilizzati nella predisposizione del bilancio al 31 dicembre 2016 non sono variati rispetto a quelli utilizzati dalle cinque Aziende Speciali incorporate e dall'incorporante nei precedenti esercizi. Tali principi sono ispirati a criteri generali di prudenza e competenza, nella prospettiva della continuazione dell'attività. In considerazione della rilevante incidenza del contributo della Camera di Commercio di Napoli rispetto agli altri proventi, la continuità dell'attività aziendale è basata sull'ipotesi di ricevimento, anche negli esercizi futuri, di contributi tali da permettere, unitamente agli altri proventi di gestione, la copertura dei costi di esercizio. Si è tenuto conto dei rischi e delle perdite di competenza dell'esercizio, anche se conosciuti dopo la chiusura dello stesso.

Nel bilancio al 31 dicembre 2015 non figurano valori espressi in valuta estera.

I dati del precedente esercizio sono esposti a fini comparativi.

## **ATTIVO**

### **IMMOBILIZZAZIONI**

#### **- Immobilizzazioni materiali**

I mobili, gli impianti ed i macchinari sono iscritti al costo di acquisto ivi compresi gli oneri di diretta imputazione.

Qualora alla scadenza dell'esercizio, il valore dei beni risulti durevolmente inferiore rispetto a quanto iscritto in bilancio, si provvede ad accantonare la perdita di valore degli stessi.



**- Ammortamenti immobilizzazioni materiali**

Gli ammortamenti ordinari delle immobilizzazioni materiali sono stati calcolati in maniera sistematica, in funzione della residua possibilità di utilizzazione dei cespiti. Le aliquote adottate, invariate rispetto al 31/12/2015, sono ritenute rappresentative del deperimento economico dei cespiti. Le acquisizioni dell'anno sono ammortizzate con aliquote ridotte della metà.

Le aliquote utilizzate sono state le seguenti:

- Mobili	12%
- Attrezzature d'ufficio	20%
- Altre attrezzature d'ufficio (hardware)	25%

**- Immobilizzazioni immateriali e loro ammortamenti**

Le immobilizzazioni immateriali, relative a software acquistato dall'azienda, sono originariamente contabilizzate al costo effettivamente sostenuto e risultano in bilancio per il saldo residuo, in quanto sono ammortizzate in conto con il metodo diretto in maniera sistematica, con aliquota (pari al 33%), determinata in funzione della residua possibilità di utilizzazione.

Qualora alla scadenza dell'esercizio, il valore degli investimenti dovesse risultare durevolmente inferiore rispetto a quanto iscritto in bilancio, si provvede ad accantonare la perdita di valore degli stessi.

**- Contributi in c/esercizio**

I contributi in c/esercizio, relativi ad erogazioni della Camera di Commercio di Napoli, imputati a fronte di spese e costi sostenuti dell'azienda, sono iscritti tra i ricavi e registrati per competenza economica nell'esercizio nel quale vengono maturati. Detti Contributi vengono determinati per differenza tra i costi ed i ricavi d'esercizio e garantiscono il

pareggio di bilancio.

#### **IMMOBILIZZAZIONI FINANZIARIE**

##### **- Titoli**

I titoli dello stato sono iscritti al costo d'acquisto, rettificato per perdite durevoli di valore.

##### **- Partecipazioni**

Sono iscritte al valore di acquisto, eventualmente rettificata per perdite durevoli di valore.

#### **ATTIVO CIRCOLANTE**

##### **- Crediti**

I crediti sono iscritti sulla base del presumibile valore di realizzo.

##### **- Disponibilità Liquide**

Le disponibilità liquide sono iscritte al valore nominale.

#### **RATEI E RISCONTI**

La determinazione dei ratei e dei risconti e' stata effettuata per definire i ricavi ed i costi di effettiva pertinenza dell'esercizio.

Sono relativi a quote di costi e proventi comuni a due o più esercizi (inclusi i contributi in c/patrimonio) l'entità dei quali varia in ragione del tempo.

#### **FONDI RISCHI ED ONERI**

Tali fondi accolgono gli accantonamenti destinati a coprire perdite o debiti di natura determinata, di esistenza certa o probabile, dei quali tuttavia alla chiusura dell'esercizio non sono determinabili l'ammontare o la data di sopravvenienza.

Nella valutazione di tali fondi sono stati rispettati i criteri generali di prudenza e competenza. Le passività potenziali sono state rilevate in bilancio e iscritte nei fondi in quanto ritenute probabili ed essendo stimabile con ragionevolezza l'ammontare del relativo onere.



## **FONDO T.F.R.**

Rappresenta l'effettivo debito maturato verso i dipendenti in conformità di legge e dei contratti di lavoro vigenti, considerando ogni forma di remunerazione avente carattere continuativo.

## **DEBITI**

I debiti sono iscritti al valore nominale.

## **IMPOSTE SUL REDDITO**

Le imposte sono calcolate secondo le aliquote e le norme vigenti. Non sono state iscritte imposte anticipate sulle differenze temporanee tra i valori patrimoniali iscritti nel bilancio e i corrispondenti valori riconosciuti ai fini fiscali. Non ricorrono i presupposti per l'iscrizione di imposte differite.

## **COSTI E RICAVI**

Sono stati iscritti secondo il criterio di competenza economica.

## **STATO PATRIMONIALE**

### **ATTIVO**

#### **IMMOBILIZZAZIONI**

Le acquisizioni effettuate nel corso del 2016 pari ad euro 190.060 sono relativi all'acquisto di attrezzature per il Laboratorio e in minima parte l'acquisto di attrezzature informatiche. Le stesse non sono esposte a bilancio in quanto rettificata dai contributi in conto impianti specificamente riconosciuti dalla Camera di Commercio di Napoli, in applicazione dei chiarimenti forniti dal Ministero delle Attività Produttive. Si veda al riguardo quanto riportato nella introduzione preliminare alla presente Nota Integrativa.

Nel corso del 2016 si è provveduto a dismettere cespiti interamente ammortizzati di Eurosportello ed Agripromos (determina n.109 del 13 dicembre 2016) per euro 120.917.

**- Immobilizzazioni immateriali**

Tale voce, iscritta in bilancio per un importo pari ad euro 206, si decrementa di euro 326 per l'ammortamento in conto.

**- Immobilizzazioni materiali**

Tale voce, iscritta in bilancio per euro 43.621, risulta ridotta di euro 15.291 per dismissioni e riallineamenti cespiti ante fusione.

Ai sensi dell'art. 22 comma 2 del DPR 254, le Immobilizzazioni materiali sono iscritte al netto dei relativi fondi di ammortamento.

Non sono state effettuate né nell'esercizio, né nei precedenti, rivalutazioni delle immobilizzazioni materiali ed immateriali. Non sono stati capitalizzati né nell'esercizio, né nei precedenti, oneri finanziari sulle immobilizzazioni materiali ed immateriali.

La composizione ed i movimenti delle singole voci sono così rappresentati:

Cespite	a	b	c	d	e	f	g	h
	Costo Storico trasferito a SI-Impresa	Fondo Amm.to trasferito a SI- Impresa	Dismissioni 2016	Riclassificato 2016	Amm.to 2016	Fondo Amm.to (b-c+e)	Costo Riclassificato (a-c-d)	Incrementi Decrementi 2016
MOBILI E ARREDI	256.225	184.672	21.075	66.857	1.991	165.588	168.293	0
SOFTWARE	46.969	29.242	13.606	17.195	327	15.963	16.168	796
ALTRE SPESE PLURIENNALI	2.967	2.967	0	0	0	2.967	2.967	0
ATTREZZ. VARIA E MINUTA	6.000	6.000	6.000	0	0	0	0	1.892
SPESE MANUTEN.BENI TERZI	5.984	5.984	0	0	0	5.984	5.984	0
IMPIANTI LCM	5.100	382	0	0	765	1.147	5.100	0
MACCHINE UFF.ELETTRON.	1.118.236	713.891	78.494	355.067	12.313	647.710	684.675	187.373
PROGETTO POLO ORAFO	41.983	41.983	0	0	0	41.983	41.983	0
ALTRI BENI IMMATERIALI	1.732	1.732	1.732	0	0	0	0	0
BENI INFERIORI €516	2.503	933	0	1.570	0	933	933	0
<b>TOTALI</b>	<b>1.487.699</b>	<b>987.786</b>	<b>120.907</b>	<b>440.689</b>	<b>15.396</b>	<b>882.275</b>	<b>926.103</b>	<b>190.061</b>

## IMMOBILIZZAZIONI FINANZIARIE

Tale voce è iscritta in bilancio per un importo di € 115.210 e si compone di:

1. Titoli di Stato	€ 60.000
2. Assicurazione Fondo TFR Com.Tur	€ 55.071
3. Quote di partecipazioni in consorzi	€ 138
4. Partecipazione Fondazione ITS	€ <u>1</u>
<b>TOTALE</b>	<b>€ 115.210</b>

1) I titoli di Stato depositati presso l'istituto cassiere Banca Popolare di Bari al Conto Titoli 12/130/20020319, sono stati acquistati dall'Azienda Speciale Cesvitec a garanzia del fondo TFR, secondo quanto disposto dal Consiglio di Amministrazione dell'Azienda con delibera n. 7 del 10/3/1992. L'importo diminuisce di € 50.000 rispetto al saldo 2015 per effetto della seguente movimentazione:

Titoli	2015	2016
CCT scadenza 01.09.16	50.000	0
CCT scadenza 15.06.2017	60.000	60.000
<b>Totale</b>	<b>110.000</b>	<b>60.000</b>




Nota Integrativa al Bilancio Consuntivo 31.12.2016 - Art. 23 DPR 254/2005

2) Assicurazione Fondo TFR, sono iscritte in bilancio per € 55.071 e sono relative alla assicurazione sottoscritta dall'Azienda Speciale COMTUR a titolo di investimento del Fondo TFR.

3) Quote di partecipazione in consorzi, sono iscritte in bilancio per € 138 e sono relative alle quote di partecipazione assunte nel corso dei precedenti esercizi dall'Azienda Speciale Cesvitec.

L'importo diminuisce di € 85 rispetto al saldo 2015 per effetto della seguente movimentazione:

<b>Consorzio</b>	<b>2015</b>	<b>2016</b>
CCT Tecnologie Scarl	105	105
Centro Interregionale di Competenza ICT-SUD	118	33
Partecipazione nella Fondazione ITS	1	1
<b>Totale</b>	<b>224</b>	<b>139</b>

La Società Consortile CCT Tecnologie Scarl è stata posta in liquidazione volontaria nel corso del 2008 ed è stato predisposto il bilancio finale di liquidazione al 30/09/08. In base alle risultanze di tale bilancio il credito del Cesvitec per riparto Capitale Netto di liquidazione è pari a € 2.789, di cui € 2.684 incassati nel corso del 2009. Il valore residuo di € 105 rimane esposto tra le immobilizzazioni.

L'Assemblea dei Soci del Centro Interregionale di Competenza ICT-SUD nella seduta del 29.06.2009 ha deliberato l'abbattimento del Capitale da € 100.000 a € 55.792. In conseguenza di detto abbattimento le quote residue detenute si riducono ad € 118.

4) Partecipazione nella Fondazione ITS, autorizzata con Determinazione Commissariale n. 22 del 17.02.2010, è relativa alla partecipazione del Cesvitec alla costituzione della Fondazione di partecipazione per l'ITS "Istituto Superiore per la mobilità sostenibile settore trasporti marittimi", in qualità di socio fondatore. La contribuzione alla costituzione del

Nota Integrativa al Bilancio Consuntivo 31.12.2016 - Art. 23 DPR 254/2005

patrimonio della fondazione è pari ad € 5.000. L'iscrizione di un euro nell'attivo patrimoniale è per memoria mentre € 4.999 sono stati spesi nell'esercizio 2010.

**CREDITI DI FUNZIONAMENTO**

**- Crediti verso C.C.I.A.A. di Napoli**

I crediti verso la C.C.I.A.A. di Napoli, che rappresentano il 49% dell'intero Stato Patrimoniale consolidato al 31.12.2016, sono costituiti da importi di varia natura rivenienti dai bilanci delle sei Aziende Speciali, oltre alla movimentazione effettuata da SI Impresa dalla fusione per incorporazione del 7 luglio al 31 dicembre 2016. Per chiarezza espositiva si fornisce il dato disaggregato per azienda e per natura del credito. Il credito consolidato al 31.12.2015 ammonta a complessivi € 3.377.065 che risultano così dettagliati:

Descrizione	Eurosportello	Cesvitec	Agripromos	Comtur	Proteus	LCM	Saldo 2015
A. Contributo Ordinario	625.088	447.675	258.221	2.000	37.826	94.862	1.465.672
B. Contributo investimenti	13.599	0	14.866	0	0	0	28.465
C. Integrazione Contributo	189.793	0	73.904	742.783	92.400	7.000	1.105.880
D. Progetti a fattura	93.599	75.419	394.195	40.000	19.467	16.858	639.538
E. Personale distaccato	91.789	0	0	0	45.721	0	137.510
<b>TOTALE</b>	<b>1.013.868</b>	<b>523.094</b>	<b>741.186</b>	<b>784.783</b>	<b>195.414</b>	<b>118.720</b>	<b>3.377.065</b>

*A. Contributo Ordinario*

Descrizione	Eurosportello	Cesvitec	Agripromos	Comtur	Proteus	LCM	Saldo 2015
Contributo ordinario 2011	0	0	0	0	0	221	221
Contributo ordinario 2012	0	257.862	71.948	0	0	0	329.809
Contributo ordinario 2013	0	38.499	20.399	0	0	0	58.898
Contributo ordinario 2014	104.664	0	165.874	0	1.409	0	271.947
Contributo ordinario 2015	520.424	151.314	0	2.000	36.417	94.641	804.796
<b>TOTALE</b>	<b>625.088</b>	<b>447.675</b>	<b>258.221</b>	<b>2.000</b>	<b>37.826</b>	<b>94.862</b>	<b>1.465.672</b>

*B. Contributo per Investimenti*

Descrizione	Eurosportello	Agripromos	Saldo 2015
Investimenti 2012	0	10.781	10.781
Investimenti 2013	0	4.085	4.085
Investimenti 2014	8.978	0	8.978
Investimenti 2015	4.621	0	4.621
<b>TOTALE</b>	<b>13.599</b>	<b>14.866</b>	<b>28.465</b>





Nota Integrativa al Bilancio Consuntivo 31.12.2016 - Art. 23 DPR 254/2005

*C. Integrazione Contributo per realizzazione attività*

<b>Progetto</b>	<b>Eurosportello</b>
Università Orientale	6.100
Servizi per l'internazionalizzazione 2013	10.701
Outgoing Marocco	11.746
Servizi per l'internazionalizzazione Residui 2014	32.117
Servizi per l'internazionalizzazione 2014	129.129
<b>Eurosportello</b>	<b>189.793</b>
Anuga 2013	70.000
Piazza Bovio 2014	3.904
<b>Agripromos</b>	<b>73.904</b>
Infopoint Campi Flegrei	11.148
Incentivazione flussi turistici	17.000
Roadshow 2014	26.840
Progetto Flussi Turistici	687.795
<b>Comtur</b>	<b>742.783</b>
Delibera GC 190/2013 Unimpresa	54.900
Delibera GC 189/2013 Unimpresa	37.500
<b>Proteus</b>	<b>92.400</b>
Race for the cure	7.000
<b>LCM</b>	<b>7.000</b>
<b>Totale Integrazione contributo</b>	<b>1.105.880</b>

*C. Finanziamento progetti a fattura*

<b>Progetto</b>	<b>Saldo 2015</b>
Borse di Studio Curia I annualità 2012	1.823
Borse di Studio Curia II annualità 2013	4.253
Borse di Studio Curia III annualità 2014	5.099
Centro per i diritti del cittadino 2013	2.000
Cerimoniali di corte IPE	20.000
Borse di Studio Scuole Storiche 2014	10.280
Borse di Studio Scuole Storiche 2015	8.800
Contratti di servizio anno 2015	36.344
Borse di studio curia IV annualità 2015	5.000
<b>Eurosportello</b>	<b>93.599</b>
Risparmio energetico e trasferimento tecnologico 2013	16.943
Cultura dell'aggregazione modello reti di impresa 2013	17.000
Borse di Studio Fondazione ITS	30.000
Reti di impresa provincia di Napoli 2014	9.560
Reti di impresa provincia di Napoli 2015	1.916
<b>Cesvitec</b>	<b>75.419</b>

Nota Integrativa al Bilancio Consuntivo 31.12.2016 - Art. 23 DPR 254/2005

Anuga Colonia	49.180
Corpo Consolare	14.850
Estate 2015	35.640
Natale 2013	119.180
Natale 2014	72.856
Natale 2015	10.727
Promozione Piazza Bovio	2.750
Vinitaly 2014	6.425
Vinitaly 2015	82.587
<b>Agripromos</b>	<b>394.195</b>
WTM Londra	40.000
<b>Comtur</b>	<b>40.000</b>
Gran Prix Internazionale della cucina	18.300
Contratti di servizio	1.167
<b>Proteus</b>	<b>19.467</b>
Expandere with Matching 2012	12.100
Analisi prodotti tessili di importazione	4.758
<b>LCM</b>	<b>16.858</b>
<b>Totale Progetti a fattura</b>	<b>639.538</b>

Per effetto delle movimentazioni contabilizzate dalle singole aziende nel periodo 1° gennaio 6 luglio 2016 e da Si-Impresa nel periodo 7 luglio 31 dicembre 2016 il saldo dell'esercizio ammonta a complessivi € 3.783.822 come di seguito dettagliato:

Tipologia	Saldo 31/12/2015	Saldo 31/12/2016	Differenza
Contributo Ordinario	1.465.672	1.262.897	-202.775
Contributo per investimenti	28.465,10	209.547	181.082
Integrazione contributo per progetti	1.105.880	1.163.857	57.977
Progetti a fattura	639.538	794.544	155.006
Voucher Internazionalizzazione 2016		312.545	312.545
Personale distaccato	137.510	40.432	-97.078
<b>TOTALI</b>	<b>3.377.065</b>	<b>3.783.822</b>	<b>406.757</b>

A. Contributo Ordinario

Iscritto in bilancio per € 1.262.897 risulta così composto:

Nota Integrativa al Bilancio Consuntivo 31.12.2016 - Art. 23 DPR 254/2005

Saldo esercizi precedenti	480.165
Saldo esercizio 2016	782.732
<b>Totale</b>	<b>1.262.897</b>

Il Saldo anni precedenti risulta così composto:

Descrizione	Eurosportello	Cesvitec	Comtur	Proteus	LCM	Totale
Contributo 2011					221	221
Contributo 2012		257.862				257.862
Contributo 2014				1.409		1.409
Contributo 2015	87.613		2.000	36.417	94.641	220.671
<b>TOTALE</b>	<b>87.613</b>	<b>257.862</b>	<b>2.000</b>	<b>37.826</b>	<b>94.862</b>	<b>480.163</b>

B. Contributo per investimenti

Descrizione	Eurosportello	Agripromos	SI Impresa	Totale
Investimenti 2012	0	10.781	0	10.781
Investimenti 2013	0	4.085	0	4.085
Investimenti 2015	4.621	0	0	4.621
Investimenti 2016	0	0	190.060	190.060
<b>TOTALE</b>	<b>4.621</b>	<b>14.866</b>	<b>190.060</b>	<b>209.547</b>

C. Integrazione contributo per progetti

Descrizione	Importo
Università Orientale	6.100
Servizi per l'internazionalizzazione 2013	10.701
Outgoing Marocco	11.746
Servizi per l'internazionalizzazione 2014	161.246
Servizi per l'internazionalizzazione 2016	14.329
<b>Riveniente da Eurosportello</b>	<b>204.122</b>
Integrazione 2013 Anuga	70.000
Integrazione 2014 Piazza Bovio	3.904
<b>Riveniente da Agripromos</b>	<b>73.904</b>
Incentivazione flussi turistici	17.000
Roadshow 2014	26.840
Infopoint Campi Flegrei	11.148
Progetto Flussi Turistici	687.795

Nota Integrativa al Bilancio Consuntivo 31.12.2016 - Art. 23 DPR 254/2005

<b>Riveniente da COMTUR</b>	<b>742.783</b>
Delibera GC 190/2013 Unimpresa	54.900
Delibera GC 189/2013 Unimpresa	37.500
<b>Riveniente da Proteus</b>	<b>92.400</b>
Race for the cure Riveniente da LCM	7.000
Servizi per l'internazionalizzazione - SI Impresa	43.648
<b>TOTALE</b>	<b>1.163.857</b>

D. Progetti a fattura –netto delle Note Credito da emettere

<b>PROGETTO</b>	<b>Importo</b>
Borse di Studio Curia I annualità 2012	1.823
Borse di Studio Curia II annualità 2013	4.253
Borse di Studio Curia III annualità 2014	5.099
Centro per i diritti del cittadino 2013	2.000
Borse di Studio Curia IV annualità 2015	4.710
<b>Totale Fatture emesse Eurosportello</b>	<b>17.886</b>
Risparmio energetico e trasferimento tecnologico 2013	16.943
La cultura dell'aggregazione quota 2013	17.000
Borse di Studio Fondazione ITS	30.000
"Reti di impresa per la provincia di Napoli" quota 2015	1.916
"Reti di impresa per la provincia di Napoli" quota 2014	9.560
<b>Totale Fatture emesse Cevitec</b>	<b>75.419</b>
Anuga Colonia 2015	49.180
Corpo Consolare	14.850
Estate 2015	35.640
Natale 2013	119.180
Promozione Piazza Bovio	2.750
Vinitaly 2015	82.587
Vinitaly 2016	8.812
<b>Totale Fatture emesse Agripromos</b>	<b>312.999</b>
WTM Londra - Fattura emessa COMTUR	<b>40.000</b>
Gran Prix Internazionale della cucina	18.300
Contratti di servizio	1.167
<b>Totale Fatture emesse Proteus</b>	<b>19.467</b>
Expandere with matching 2012	12.100
Contraffazione tessile	4.758
<b>Totale Fatture emesse LCM</b>	<b>16.858</b>
Eataly 2016	20.000
Bellavita 2016	35.000

Nota Integrativa al Bilancio Consuntivo 31.12.2016 - Art. 23 DPR 254/2005

Borse di Studio 2016 Curia Arcivescovile	4.750
Convegno giovani imprenditori Capri Ottobre 2016	8.525
Natale 2015	10.727
NATALE 2014 - Riemissione fattura AGRIPROMOS	24.266
Contratto di Servizio Eurosportello - Attività gennaio/agosto 2016	57.820
Fat Natale 2016	150.828
<b>Totale Fatture emesse SI-Impresa</b>	<b>311.915</b>
<b>Totale progetti a fattura</b>	<b>794.544</b>

E. Voucher Internazionalizzazione 2016

L'importo riguarda una partita di giro patrimoniale senza impatto sul Conto Economico, trovandosi infatti la stessa cifra nel passivo, ed è relativo ad un affidamento di € 500.000 assegnato dalla CCIAA di Napoli all'Azienda (Determina n° 95 del 10.11.2016) per l'assegnazione di voucher alle aziende della Provincia di Napoli per la parziale copertura dei costi sostenuti per la partecipazione a manifestazioni fieristiche. Risulta un'economia di € 187.455.

F. Personale distaccato

Descrizione	Importo
Riveniente da Eurosportello	32.908
Riveniente da Proteus	7.524
<b>TOTALE</b>	<b>40.432</b>

**- Crediti v/organismi nazionali e comunitari**

La voce presenta un saldo di euro 120.591 con un decremento rispetto all'esercizio 2015 di euro . In essa sono riportati i seguenti crediti rivenienti dal bilancio Cevitec:

Progetto	Importo
Regione Campania -Saldo corso IFTS Logistica	1.824
Piemmei per Iqa Formazione- Saldo Manager Sviluppo sostenibile	56.995

Nota Integrativa al Bilancio Consuntivo 31.12.2016 - Art. 23 DPR 254/2005

CAMPEC - Saldo Progetto TTPAC	4.197
Università Parthenope - Saldo, Progetto Eraclito	9.183
Regione Campania -Saldo progetto PROFOR	48.391
<b>TOTALE</b>	<b>120.591</b>

**- Crediti per servizi verso terzi**

La voce presenta un saldo pari ad euro 578.882 e riporta i crediti verso clienti per fatture emesse e da emettere nei confronti di terzi al netto del Fondo svalutazione crediti di euro 14.682 riveniente dal bilancio LCM. La voce presenta un incremento di euro 288.927 in quanto nell'anno precedente alcune aziende hanno riclassificato i crediti per fatture emesse per servizi nei confronti di terzi nella voce crediti diversi.

**- Crediti diversi**

Sono iscritti in bilancio per € 727.989 e risultano così composti:

Descrizione	Importo
Erario conto IRES	405.500
Erario conto liquidazione Iva	183.821
Erario c/IRES anticipata	97.133
Erario conto IRAP	-26.619
Recupero somme dipendenti	35.024
Rimborso costo personale per cariche elettive	16.579
Depositi cauzionali	13.903
Crediti vari	2.648
<b>TOTALE CREDITI DIVERSI</b>	<b>727.989</b>

Di seguito il commento alle principali voci che compongono i crediti diversi:

Il credito verso Erario per IRES, esposto al netto del debito per l'IRES dovuta nell'esercizio di € 13.848, è relativo al credito maturato per ritenute 4% sul contributo camerale, per acconti versati e per le ritenute subite sugli interessi bancari.

Il credito verso Erario c/liquidazione Iva corrisponde al credito risultante dalla liquidazione di fine esercizio;

Il credito verso Erario per IRES anticipata è riveniente dall'accantonamento per il Fondo Contenzioso Lavoro costituito dal Cesvitec nell'esercizio 2012.

Nota Integrativa al Bilancio Consuntivo 31.12.2016 - Art. 23 DPR 254/2005

Il debito verso Erario per IRAP,

Crediti rivenienti dalle Aziende Speciali ante fusione	49.259
Acconti versati	5.357
IRAP dovuta nell'esercizio	- 81.235
<b>SALDO</b>	<b>- 26.619</b>

Il credito per recupero somme dipendenti è stato iscritto in esecuzione di quanto stabilito con Determine Commissariali n° 98 e n° 99 di novembre 2016 ed è relativo alle somme corrisposte e non dovute al personale dipendente.

Il rimborso costo personale per cariche elettive è relativo al credito iscritto da PROTEUS verso il Comune di Napoli per il rimborso del costo di un dipendente eletto Consigliere Municipale.

I Depositi cauzionali, sono composti da € 13.800 corrispondenti a tre canoni mensili anticipati versati dal Cesvitec alla sottoscrizione del contratto di locazione della sede formativa del Centro Direzionale e da € 103 versati da COMTUR a Telecom alla sottoscrizione del contratto di utenza.

**DISPONIBILITA' LIQUIDE**

**- Banca c/c**

Tale voce è iscritta in bilancio per € 1.544.632, che si decrementa di € 142.926 rispetto al saldo 2015, risulta così composta:

Conti bancari	€ 1.544.376
Competenze 4°trimestre 2016	€ 256

I conti accesi presso l'Istituto Cassiere Banca Popolare di Bari sono i seguenti:

Conto	Numero	Saldo 31.12.2016
Conto di Tesoreria	528	1.200.656
Conto dedicato Progetto INCAME	529	0
Conto dedicato Progetto Bridge	530	320.420



Nota Integrativa al Bilancio Consuntivo 31.12.2016 - Art. 23 DPR 254/2005

Conto dedicato Progetto EdilLab	531	18.232
Conto dedicato Iniziative Promozionali	533	5.069
<b>Totale</b>		<b>1.544.376</b>

Le competenze maturate al 4°trimestre 2016, pari a complessivi € 256, sono state accreditate sui relativi conti bancari in data 1° gennaio 2017.

Si evidenzia che il “*Rendiconto di cassa al giorno 31.12.2016*” fornito dall’Istituto Cassiere in data 10.02.2017, riporta una giacenza coincidente per totale con i dati di bilancio, mentre risulta una differenza di € 18.490 in più sul conto 530 dedicato al progetto Bridge e di pari importo in meno sul conto 528 Tesoreria. Detta differenza è dovuta ad errore del precedente Istituto Cassiere dell’Azienda Speciale Eurosportello, che aveva addebitato mandati di importo complessivo pari a detta differenza sul conto di tesoreria Eurosportello anziché su quello dedicato al progetto Bridge. Tramite giroconto effettuato in data 27.02.2017 è stata riportata la coincidenza tra dati contabili e le risultanze bancarie.

**- Cassa**

Tale voce è iscritta in bilancio per € 2.396 ed è relativa alla giacenza delle due casse contanti della Divisione Laboratorio Chimico Merceologico:

cassa economale piccole spese	677
cassa incassi da clienti per contanti	1.719

La giacenza di entrambe le casse è stata riversata sul CC di tesoreria in data 01.01.2017.

Si segnala che, in data 24.01.2017 è stata costituita la cassa economale di SI Impresa ed è stata ricostituita la dotazione della cassa economale della Divisione Laboratorio, entrambe con una dotazione di € 990.



Nota Integrativa al Bilancio Consuntivo 31.12.2016 - Art. 23 DPR 254/2005

Si evidenzia infine che, ottemperando alla raccomandazione del Collegio dei Revisori, la cassa contanti della Divisione Laboratorio originariamente unica è stata sdoppiata in cassa economale e cassa per incassi da clienti.

## PASSIVO

### PATRIMONIO NETTO

Il patrimonio dell'Azienda alla data del 31.12.2016 è pari ad euro 3.974. Tale voce è costituita da:

- un fondo acquisizioni patrimoniali iscritto per euro 15.045 che si decrementa rispetto all'importo aggregato 2015 delle sei aziende speciali oggetto di fusione per euro 122 per rettifica immobilizzazioni azienda Proteus. Tale importo è relativo all'accantonamento iscritto per pari importo nel bilancio dell'azienda Agripromos al 31 dicembre 2015;
- avanzi/disavanzi risultati di esercizio delle aziende alla data del 31 dicembre 2015. Lo scostamento presente nel prospetto di bilancio tra i dati aggregati 2015 e quelli 2016 pari ad euro 31.693 sono da imputare a utili esercizi precedenti del LCM per euro 31.427 e di COM.TUR per euro 266. Tali importi nell'esercizio chiuso al 31 dicembre 2015 erano imputati alla voce altri debiti.

### FONDO TRATTAMENTO DI FINE RAPPORTO DI LAVORO

Tale voce è iscritta in bilancio per € 1.457.163, si incrementa di € 36.648 rispetto al saldo al 31/12/2015 per effetto della seguente movimentazione:

Fondo 2015	Accantonamento	Riallineamento Fondo TFR LCM	Utilizzo	Imposta sostitutiva	Fondo 2016
1.420.515	118.542	549	78.387	4.056	1.457.163

Gli incrementi sono relativi all'accantonamento della quota annuale ed alla rivalutazione del Fondo, così come previsto dall'art. 2120 del Codice Civile ed al riallineamento contabile del Fondo TFR maturato al 31.12.2015 dai dipendenti del Laboratorio Chimico Merceologico.

Nota Integrativa al Bilancio Consuntivo 31.12.2016 - Art. 23 DPR 254/2005

L'utilizzo è relativo alla liquidazione del TFR corrisposta nel corso dell'esercizio ad un dirigente ed un impiegata.

Il numero dei dipendenti è pari a 35 e risulta diminuito di 3 unità rispetto al 31/12/2015. Per il dettaglio si rinvia al commento della voce di costo Accantonamento al Fondo TFR.

**DEBITI DI FUNZIONAMENTO**

**- Debiti verso Fornitori**

Tale voce è iscritta in bilancio per € 3.220.128 e si incrementa di € 222.417 rispetto al saldo al 31/12/2015. L'importo si riferisce a forniture di beni e servizi di diversa natura inerenti l'attività istituzionale, commerciale ed il funzionamento della struttura.

Il saldo risulta così composto:

<b>Descrizione</b>	<b>Importo</b>
Fornitori	1.734.580
Assaggiatori Panel Test	10.686
Note Credito da ricevere	- 90.541
<b>Totale Fornitori</b>	<b>1.654.725</b>
Debiti v/Tour operator	687.795
Fatture da ricevere	877.608
<b>Totale</b>	<b>3.220.128</b>

I debiti verso Tour Operator per € 687.795 attengono ad un progetto dell'azienda incorporata COM.TUR finanziato dalla Camera di Commercio di Napoli, concluso e rendicontato nel 2015 e non ancora liquidato dalla CCIAA di Napoli.

Le fatture da ricevere sono composte da:

- € 312.545 derivante dal progetto Voucher assegnato dalla Camera di Commercio e ancora non concluso;

- € 197.490,55 derivante da progetti S.I. Impresa di fine anno quali "Natale 2016", "Corso

Nota Integrativa al Bilancio Consuntivo 31.12.2016 - Art. 23 DPR 254/2005

crescere imprenditori” le cui fatture sono arrivate nel 2017;

- € 367.572 derivanti da riprese delle sei aziende speciali ante fusione, non movimentate nel corso del 2016.

- La stratificazione dei Fornitori per anno di formazione è la seguente al netto delle note credito da ricevere e al lordo dei debiti verso assaggiatori PANEL:

<b>Anno</b>	<b>Importo</b>	<b>%</b>
2016	771.139	47
2015	388.306	23
2014	356.228	21
2013	14.018	1
2012	17.117	1
Ante 2012	107.916	7
<b>TOTALE</b>	<b>1.654.724</b>	<b>100</b>

**- Debiti v/CCIAA di Napoli**

Tale voce è iscritta in bilancio per l'importo di € 78.739 e si decrementa rispetto all'esercizio precedente di € 2.955. L'importo è relativo:

- al debito per la Direzione Amministrativa anni precedenti del Laboratorio Chimico per € 50.000;

- al riversamento da effettuarsi del credito per recupero somme dipendenti (cfr. Voce Altri Crediti dell'Attivo Patrimoniale) per € 28.739. La differenza tra il credito Vs il Personale ed il debito Vs CCIAA, pari ad € 6.285 è costituita dalla quota 2016 che è stata stornata dal costo del personale.

**- Debiti v/Organismi nazionali e comunitari**

Tale voce è iscritta in bilancio per l'importo di € 191.075 risulta inalterata rispetto al precedente esercizio. Si tratta di somma riveniente da Eurosportello relativa ad anticipi ricevuti dalla Regione Campania per attività realizzate negli anni precedenti col

Nota Integrativa al Bilancio Consuntivo 31.12.2016 - Art. 23 DPR 254/2005

finanziamento del POR Campania in attesa di definizione.

**- Debiti Tributarî e Previdenziali**

Tale voce è iscritta in bilancio per l'importo di € 203.855 e si decrementa rispetto all'esercizio precedente di € 62.310.

Trattasi di debiti sorti per oneri sociali e previdenziali e ritenute erariali su prestazioni di lavoro dipendente e autonomo, di cui € 121.773 versati nel 2017 ed € 82.084 relativi a stanziamenti effettuati dalle Aziende ante fusione per competenze maturate e non ancora liquidate.

**- Debiti v/Dipendenti**

La voce pari ad euro 430.770 presenta un incremento di euro 193.042 dovuto all'accantonamento dei ratei per XIV°, festività soppresse, ferie residue e ROL alla data del 31.12.2016.

**- Debiti v/Organi Istituzionali**

La voce pari ad € 102.141 presenta un decremento di euro 70.842.

In essa sono riportati i debiti verso CDA già esistenti nei bilanci di LCM ed Agripromos al 31.12.2015 per € 86.459, sorti ante 2011 per mancati pagamenti agli organi, al netto dei crediti riportati dalle aziende speciali per il recupero delle somme erogate al Commissario Cola. Infine tale voce sono ricompresi debiti Agripromos verso un comitato tecnico scientifico nominato dal CDA ante 2005 dell'importo di € 36.144.

Il residuo è relativo al debito verso i diversi collegi sindacali delle cinque aziende fuse liquidato nel mese di marzo 2017.

**- Debiti Diversi**

La voce di € 53.973 presenta un decremento rispetto al consuntivo 2015 di € 14.020. Trattasi per € 52.982 di partite debitorie rivenienti dal laboratorio e per € 991 di debiti verso Allianz Assicurazioni rivenienti da COM.TUR per i quali è stato effettuato il conguaglio.

**- Clienti conto anticipi**

La voce di € 183.417 presenta un decremento rispetto al consuntivo 2015 di € 241.136 dovuto al versamento dell'azienda Eurosportello per i progetti EEN ed INCAME 2015/2016, delle somme ricevute in acconto dalla Commissione europea ai partner di Consorzio in quanto coordinatore di entrambi i progetti. La restante quota accantonata è stanziata in attesa dell'approvazione da parte della Commissione europea del budget conclusivo del biennio 2015/2016 presentato dal Consorzio.

**FONDI PER RISCHI ED ONERI**

**- Fondo Contenzioso del Lavoro**

Tale voce, iscritta in bilancio per € 350.473 ri viene dal bilancio consuntivo 2015 Cesvitec ed è relativa all'accantonamento per i giudizi promossi da tre ex collaboratori del Cesvitec pendenti innanzi al Tribunale di Napoli. L'importo era stato prudenzialmente determinato in base alle percentuali di soccombenza indicate dallo Studio Legale Toffoletto De Luca Tamajo e Soci, incaricato della difesa in giudizio dell'Azienda, con nota acquisita al protocollo aziendale 13-0475 del 9 aprile 2013. Si segnala che il Giudice del Lavoro dr. Luigi Ruoppolo del Tribunale di Napoli - Sezione Lavoro, con sentenze del 08.01.2014 ha rigettato i ricorsi dei tre ricorrenti con la compensazione delle spese legali. Il Fondo prudenzialmente non è stato chiuso, come suggerito anche dal consulente del lavoro, in



Nota Integrativa al Bilancio Consuntivo 31.12.2016 - Art. 23 DPR 254/2005

attesa degli eventuali ricorsi in appello. Per questo motivo non è stata richiesta alla Camera di Commercio di Napoli la liquidazione del saldo del contributo 2012, descritto nella voce dell'attivo Crediti v/CCIAA, dato il permanere dell'incertezza sull'esito definitivo dei ricorsi e la conseguente possibile restituzione alla Camera di parte dell'importo accantonato.

**- Altri Fondi**

La voce iscritta in bilancio per euro 634.418 si decrementa di euro 6.866 e comprende:

<b>Descrizione</b>	<b>Importo</b>
Fondo rischi Cevitec (1998)	406.615
Fondo rischi Eurosportello (1998)	57.319
Fondo rischi LCM (1998)	33.046
Fondo accantonamento sindacale	109
Fondo L.122/2010	16.983
Fondo accantonamento premi Eur.14/15'	108.608
Fondo accantonamento premi Proteus	11.738

**RATEI E RISCONTI PASSIVI**

La voce ratei passivi, iscritta a bilancio per € 1.777 si decrementa di € 3.816 rispetto al 2015. Riguarda utenze rilevate per competenza anno 2016 e ad una ripresa COMTUR.

La voce risconti passivi iscritta a bilancio per € 5.447, resta inalterata rispetto all'esercizio 2015 e riguarda i risconti su cespiti Eurosportello esorbitante rispetto al valore dei cespiti da ammortizzare.

Segnaliamo, infine, che non vi sono debiti assistiti da garanzia sui beni aziendali.



**VOCI DI COSTO/RICAVO**

**RICAVI ORDINARI**

**- Proventi da servizi**

Tale voce, iscritta in bilancio per un valore di € 1.048.826, si incrementa di € 105.752 rispetto al saldo al 31/12/2015, ed è relativa ai ricavi di competenza dell'esercizio per attività a committenza CCIAA di Napoli - € 598.279 - e per attività da terzi committenti - € 450.547, come da seguente dettaglio:

<b>Progetto</b>	<b>Importo</b>
Eataly 2016	20.000
Bellavita 2016	35.000
Vinitaly 2016	8.812
Voucher Internazionalizzazione 2016	312.545
Borse di Studio 2016 Curia Arcivescovile	4.750
Convegno giovani imprenditori Capri ottobre 2016	8.525
Natale 2016	150.828
Contratto di Servizio Eurosportello - Attività gennaio/agosto 2016	57.820
<b>TOTALE ATTIVITA' A COMMITENZA CAMERALE</b>	<b>598.279</b>

<b>Progetto</b>	<b>Importo</b>
Bellavita 2016 Quote Aziende	10.000
Cibus	22.500
Corso AIS	4.918
Vinitaly 2016 Quota Aziende	34.426
Progetto ICE 2016	12.700
Noleggio Spazi CCIAA Grecia	2.000
Regione Campania Botteghe	2.100
Fondazione ITS-MSTM Tirocini	4.212
Regione Campania Tirocini Garanzia Giovani	1.900
Corsi Crescere Imprenditori	99.857
Quote di partecipazione aziende Gustus 2016	5.400
Coordinamento Fondazione ITS	15.000
Progetto Consorzio EdilLab	17.156
Analisi Laboratorio Chimico Merceologico	218.378
<b>TOTALE ATTIVITA' TERZI COMMITENTI</b>	<b>450.547</b>

Nota Integrativa al Bilancio Consuntivo 31.12.2016 - Art. 23 DPR 254/2005

**- Altri Proventi e rimborsi**

Tale voce, iscritta in bilancio per un valore di € 12.068, si incrementa di € 12.039 rispetto al saldo al 31/12/2015, ed è relativa ai ricavi di competenza dell'esercizio per:

<b>Descrizione</b>	<b>Importo</b>
Abbuoni e arrotondamenti attivi	111
Rimborso costo addetto stampa progetto Bridge Economy	2.824
Rimborsi INAIL	9.132
<b>TOTALE ALTRI PROVENTI E RIMBORSI</b>	<b>12.068</b>

**- Contributi da organismi comunitari**

Tale voce è iscritta in bilancio per un importo di € 203.704 si decrementa di € 3.970 rispetto al saldo al 31/12/2015, ed è relativa ai ricavi di competenza come da seguente dettaglio:

<b>Progetto</b>	<b>Importo</b>
Progetto Commissione Europea Expert Contract	4.725
Progetto Commissione Europea CHAIR	992
Progetto Bridge Economy	197.987
<b>TOTALE CONTRIBUTI COMUNITARI</b>	<b>203.704</b>

**- Altri contributi**

Tale voce si azzera in quanto non sono presenti rimborsi per personale distaccato contabilizzati in questa voce nel precedente esercizio 2015 dalle Aziende Eurosportello e Proteus.

**- Contributo della Camera di Commercio di Napoli**

Tale voce è iscritta in bilancio per un valore complessivo di € 2.523.107, e si decrementa di € 468.014, rispetto al precedente esercizio. In essa sono ricompresi € 57.977 per l'integrazione di contributo ordinario richiesto ed ottenuto dall'Azienda speciale Eurosportello a fronte del progetto "Servizi per l'internazionalizzazione".




Nota Integrativa al Bilancio Consuntivo 31.12.2016 - Art. 23 DPR 254/2005

Il Contributo in Conto Esercizio costituisce l'apporto dell'Ente Camerale al pareggio di bilancio. Per la contabilizzazione del Contributo della Camera di Commercio di Napoli, si veda quanto specificato nell'Introduzione Preliminare alla presente Nota Integrativa.

### **COSTI DI STRUTTURA**

#### **Organi istituzionali**

Tale voce, iscritta in bilancio per un valore di € 35.151, si decrementa rispetto al saldo al 31/12/2015 di € 36.043. I Costi per Organi Statutari sono relativi ai costi di competenza dell'esercizio di seguito riepilogati:

<b>Descrizione</b>	<b>Importo</b>
Emolumenti del Collegio dei Revisori	30.574
Rimborsi spese del Collegio dei Revisori	4.577
<b>Totale</b>	<b>35.151</b>

L'importo complessivo è generato dal costo dei Collegi delle sei Aziende Speciali maturato nel primo semestre dell'esercizio e dal costo dell'unico Collegio per il secondo semestre in seguito alla fusione avvenuta il 7 luglio 2016. Per questo motivo il costo si riduce sensibilmente rispetto al precedente esercizio, in cui il costo dei sei Collegi copriva l'intero esercizio.

Con Decreto del Presidente della Giunta della Regione Campania n. 223 del 05/11/2015 è stato sciolto il Consiglio della CCIAA di Napoli ed è stata nominata la dott.ssa Maria Salerno quale Commissario Straordinario della Camera stessa sino al rinnovo del Consiglio Camerale. Con successivo Decreto n. 58 del 03/03/2016 il Presidente della Giunta della Regione Campania ha nominato Commissario Straordinario della CCIAA di Napoli l'Avv. Girolamo Pettrone.

Ai sensi dello statuto il Commissario Straordinario della CCIAA di Napoli è legale rappresentante di Si-Impresa e organo monocratico di indirizzo politico. La carica non è retribuita.



Nota Integrativa al Bilancio Consuntivo 31.12.2016 - Art. 23 DPR 254/2005

**Personale**

La forza lavoro al 31.12.2015 era di complessivi 38 unità, così suddivise per tipologia:

Tipologia	Eurosportello	Cesvitec	Agripromos	Comtur	Proteus	LCM	TOTALE
Dirigenti	1	1	1	1	1		5
Dipendenti *	11	8	3	2	4	5	33
* di cui part time	2	1			1		4
<b>TOTALE</b>	<b>12</b>	<b>9</b>	<b>4</b>	<b>3</b>	<b>5</b>	<b>5</b>	<b>38</b>

La forza lavoro al 31.12.2016 si riduce a 35 unità, così suddivise per tipologia:

Tipologia	Si - Impresa
Dirigenti	3
Dipendenti *	32
* di cui part time	4
<b>TOTALE</b>	<b>35</b>

Il costo del personale al 31.12.2015 ammontava a complessivi € 2.354.938 ed era così composto:

Descrizione	Eurosportello	Cesvitec	Agripromos	Comtur	Proteus	LCM	TOTALE
Competenze al personale	498.763	369.623	157.627	155.876	225.850	172.855	1.580.594
Oneri sociali	220.061	128.011	62.902	62.508	83.355	45.088	601.925
Accantonamento T.F.R.	40.652	31.422	11.727	10.222	18.286	11.973	124.282
Altri costi	20.336	9.887	9.049	1.064	6.423	1.378	48.137
<b>TOTALE</b>	<b>779.812</b>	<b>538.943</b>	<b>241.305</b>	<b>229.670</b>	<b>333.914</b>	<b>231.294</b>	<b>2.354.938</b>

Il costo del personale al 31.12.2016 ammonta a complessivi € 2.197.377, evidenziando un decremento di € 157.561 rispetto al saldo al 31/12/2015.

La voce risulta così dettagliata:

Descrizione	Saldo 2016
a) competenze al personale	1.595.634
b) oneri sociali	471.569
c) accantonamento T.F.R.	124.084
d) altri costi	6.090
<b>TOTALE</b>	<b>2.197.377</b>

Nota Integrativa al Bilancio Consuntivo 31.12.2016 - Art. 23 DPR 254/2005

a) Le competenze al personale sono relative a:

Descrizione	Saldo 2016
Retribuzioni per lavoro ordinario	1.333.232
Ratei Ferie e quattordicesima – Stanziamento ROL	260.770
Retribuzioni per lavoro straordinario (*)	1.632
<b>Totale Competenze al personale</b>	<b>1.595.634</b>

(\*) Riveniente Eurosportello.

b) Gli oneri sociali sono relativi a:

Descrizione	Saldo 2016
Oneri INPS	382.808
Oneri Previdenziali integrativi direzione	76.455
INAIL	6.716
Cassa QUAS Quadri	2.800
Fondo EST	2.790
<b>Totale Oneri Sociali</b>	<b>471.569</b>

c) L'accantonamento al Fondo T.F.R. è composto da:

1. Quota annuale e rivalutazione del Fondo maturato al 31.12.2015 € 124.084
2. Quota annuale e rivalutazione del Fondo maturato al 31.12.2015 di un dirigente liquidato nell'esercizio € 4.993
3. Riallineamento contabile del Fondo TFR maturato al 31.12.2015 dai dipendenti del Laboratorio Chimico Merceologico € 549

d) Gli altri costi sono relativi a oneri di diversa natura maturati nell'esercizio (visite mediche periodiche, rimborsi spese per trasferte ecc....).

**- Funzionamento**

Tale voce, iscritta in bilancio per un valore complessivo di € 561.801, si decrementa di € 3.047 rispetto al saldo al 31/12/2015, ed è così dettagliata:

Descrizione	Saldo 2016
a) Prestazioni di servizi	375.801
b) Godimento beni di terzi	55.150
c) Oneri diversi di gestione	130.850
<b>Totale Spese di funzionamento</b>	<b>561.801</b>

Nota Integrativa al Bilancio Consuntivo 31.12.2016 - Art. 23 DPR 254/2005

a) Le prestazioni di servizi, iscritte in bilancio per € 375.801, si decrementano di € 8.596 e sono così dettagliate:

<b>Descrizione</b>	<b>Importo</b>
Costi di funzionamento Laboratorio Chimico Merceologico	117.717
Consulenze	102.683
Spese Telefoniche	45.185
Servizi telematici	40.547
Assistenza	19.834
Qualità	11.783
Manutenzione e pulizia	11.554
Sicurezza	8.621
Materiali di consumo	6.825
Licenze d'uso e canoni	3.880
Assicurazioni	3.239
Postali e spedizioni	1.757
Utenza enel	1.668
Spese notarili	509
<b>Totale Prestazione di servizi</b>	<b>375.801</b>

I costi di funzionamento Laboratorio Chimico Merceologico sono di seguito dettagliati:

<b>Descrizione</b>	<b>Importo</b>
Direzione Tecnica	34.284
Materiale per analisi	23.603
Lavaggio vetreria	19.647
Riparazioni attrezzature	14.906
Assaggiatori PANEL Test	14.041
Analisi presso altri laboratori	6.930
Altro	4.306
<b>Totale</b>	<b>117.717</b>

I costi di consulenza sono di seguito dettagliati:

<b>Descrizione</b>	<b>Importo</b>
Consulenze amministrative e fiscali	83.402
Consulenze legali	17.580
Consulenze notarili	1.701
<b>Totale</b>	<b>102.683</b>

b) Il Godimento beni di terzi, iscritti a bilancio per € 55.150, si decrementano di € 32.334 e sono relativi a contratti rivenienti da Cesvitec



Nota Integrativa al Bilancio Consuntivo 31.12.2016 - Art. 23 DPR 254/2005

b.1) Costo sede accreditata per attività formativa	€ 53.038
b.2) Noleggio fotocopiatrici	€ 1.867
b.3) Noleggio centralino telefonico	€ 245
<b>Totale</b>	<b>€ 55.150</b>

La riduzione rispetto al precedente esercizio è dovuta al noleggio di attrezzature del Laboratorio Chimico presente nel 2015 e non rinnovate nel 2016, oltre alla disdetta del contratto per il centralino telefonico avvenuta dopo la fusione.

c) Gli oneri diversi di gestione, iscritti a bilancio per € 130.849, si incrementano di 37.884 e sono così composti:

Descrizione	Saldo 2016
Oneri tributari	100.175
Cancelleria, materiali di consumo e piccole spese	27.067
Oneri diversi	3.607
<b>Totale Oneri diversi di gestione</b>	<b>130.849</b>

Si segnala che gli oneri tributari sono relativi a:

Descrizione	Importo
IRAP	81.235
IRES	18.348
Varie	592
<b>Totale Oneri tributari</b>	<b>100.175</b>

#### **AMMORTAMENTI e ACCANTONAMENTI**

Tale voce è iscritta in bilancio per € 15.396 come meglio dettagliato alla voce Immobilizzazioni dello Stato Patrimoniale.

#### **COSTI ISTITUZIONALI – Spese per progetti ed iniziative**



Nota Integrativa al Bilancio Consuntivo 31.12.2016 - Art. 23 DPR 254/2005

Tale voce è iscritta in bilancio per un valore di € 978.929, si decrementa di € 429.370 rispetto al saldo al 31/12/2015. L'importo si compone per € 289.844 da progetti realizzati in seguito a specifica committenza di terzi, e per € 689.086 da iniziative rientranti nel programma di attività finanziato dal contributo della Camera di Commercio.

Di seguito il riepilogo dei costi per progetti ed iniziative:

<b>Progetto</b>	<b>Importo</b>
Corso crescere imprenditori	62.672
Corso ICE 2016 Eurosp.	3.623
Progetto Bridge EEN Eurosp.	197.987
Progetto CHAIR Meeting Eurosp.	25
CIBUS 2016	22.713
Costi EEN a carico partner consorzio	2.824
<b>Terzi Committenti</b>	<b>289.844</b>
Servizi per l'internaz. Eurosp.	56.790
Futuro Remoto	58.975
Convegno Unione Industriali Capri	8.879
VINITALY 2016	41.360
Bellavita 2016	40.006
Eataly 2016	18.154
Natale 2016	138.868
Convegno INPS (Cesvitec)	9.760
Voucher CCIAA Napoli	312.545
<b>Committenza camerale</b>	<b>689.086</b>
<b>Totale Spese per progetti ed iniziative</b>	<b>978.929</b>

## GESTIONE FINANZIARIA

### - Proventi Finanziari

Tale voce, iscritta in bilancio per un valore di € 3.414, si decrementa di € 3.972 rispetto al saldo al 31/12/2015 e risulta così composto:

<b>Descrizione</b>	<b>Importo</b>
Interessi sui Conti bancari	2.046
Interessi su Titoli di Stato a garanzia TFR	1.368
<b>Totale</b>	<b>3.414</b>



Nota Integrativa al Bilancio Consuntivo 31.12.2016 - Art. 23 DPR 254/2005

Gli interessi attivi sono relativi ai ricavi di competenza dell'esercizio per gli interessi lordi maturati sui cinque conti accesi presso l'Istituto Cassiere Banca Popolare di Bari (uno di tesoreria e tre dedicati), nonché sui Titoli di Stato depositati presso il medesimo istituto cassiere, detenuti a garanzia del fondo TFR.

La diminuzione complessiva è dovuta alla diminuzione degli interessi su Titoli per la corrispondente riduzione degli stessi, come evidenziato nel commento della voce di Attivo Immobilizzazioni finanziarie

**- Oneri Finanziari**

Tale voce, iscritta in bilancio per un valore di € 3.307, si incrementa di € 843 rispetto al saldo al 31/12/2015 e risulta così composto:

Descrizione	Importo
Commissioni e spese bancarie	1.842
Commissioni disponibilità fondi	147
Interessi di mora	1.318
<b>Totale</b>	<b>3.307</b>

Gli interessi di mora si riferiscono al decreto ingiuntivo di un fornitore per il ritardo nel pagamento di una fattura nell'ambito del progetto "Servizi per l'internazionalizzazione", finanziato dalla CCIAA di Napoli ad Eurosportello.

L'amministratore con nota prot.n.636 del 12 aprile 2017 ha richiesto alla CCIAA di Napoli il pagamento delle somme di cui sopra ritenendo la stessa responsabile dell'accaduto.

**GESTIONE STRAORDINARIA**

**- Proventi Straordinari**

Tale voce, iscritta in bilancio per un valore di € 1.739 è relativa a componenti positivi di reddito di competenza dei precedenti esercizi rivenienti dalla gestione delle Aziende Speciali ante fusione.

Nota Integrativa al Bilancio Consuntivo 31.12.2016 - Art. 23 DPR 254/2005

**- Oneri Straordinari**

Tale voce, iscritta in bilancio per un valore di € 900 è relativa a componenti negativi di reddito di competenza dei precedenti esercizi.

**- Disavanzo/Avanzo economico dell'esercizio**


Il Bilancio Consuntivo dell'esercizio 2016 chiude in pareggio in quanto i costi di gestione non riferibili a specifiche iniziative, sono stati integralmente coperti dal contributo camerale. Si evidenzia un'economia complessiva di € 745.195 sullo stanziamento previsto dall'Ente Camerale di € 3.458.362, come di seguito dettagliato:

<b>Azienda Speciale</b>	<b>Bilancio Preventivo 2016</b>
Europortello	965.112
Cesvitec	786.600
Agripromos	353.400
Comtur	410.400
Proteus	496.850
LCM	446.000
<b>Totale stanziamento contributo 2016</b>	<b>3.458.362</b>
Contributo ordinario *	2.523.107
Contributo per investimenti	190.060
<b>Totale contributo maturato 2016</b>	<b>2.713.167</b>
<b>Economia</b>	<b>745.195</b>


\* ricompresi € 57.977 relativi all'integrazione di contributo ordinario richiesto ed ottenuto dall'Azienda speciale Europortello a fronte del progetto "Servizi per l'internazionalizzazione".

Si segnala, infine, che non vi sono fatti di rilievo intervenuti dopo la data di chiusura del bilancio di cui si sia dovuto tenere conto.

Il Dirigente Area Amministrativa



L'Amministratore unico



ATTIVO	Consuntivo 2015	Consuntivo 2016
<b>A) IMMOBILIZZAZIONI</b>		
<b>a) Immateriali</b>		
Software	-	
Altro	532	206
<b>Totale Immobilizzazioni Immateriali</b>	<b>532</b>	<b>206</b>
<b>b) Materiali</b>		
Impianti	-	
Attrezzature non informatiche	4.717	3.953
Attrezzature informatiche	42.126	36.964
Arredi e Mobili	12.069	2.705
<b>Totale Immobilizzazioni Materiali</b>	<b>58.912</b>	<b>43.621</b>
<b>Immobilizzazioni Finanziarie</b>	<b>110.224</b>	<b>115.210</b>
<b>TOTALE IMMOBILIZZAZIONI</b>	<b>169.668,00</b>	<b>159.037</b>
<b>B) ATTIVO CIRCOLANTE</b>		
<b>b) Rimanenze</b>		
Rimanenze di magazzino		
<b>Totale Rimanenze</b>	<b>-</b>	<b>-</b>
<b>d) Crediti di funzionamento</b>		
Crediti v/CCIAA	3.377.065	3.783.822
Crediti v/organismi nazionali e comunitari	253.579	120.591
Crediti v/organismi del sistema camerale	-	
Crediti per servizi c/terzi	289.955	578.882
Crediti diversi	1.085.971	727.990
Anticipi a fornitori	663	
<b>Totale crediti di funzionamento</b>	<b>5.007.233,00</b>	<b>5.211.285</b>
<b>e) Disponibilità liquide</b>		
banca c/c	1.687.302	1.544.632
depositi postali	-	
cassa	2.853	2.396
<b>Totale disponibilità liquide</b>	<b>1.690.155</b>	<b>1.547.028</b>
<b>TOTALE ATTIVO CIRCOLANTE</b>	<b>6.867.056,00</b>	<b>6.758.314</b>
<b>C) RATEI E RISCONTI ATTIVI</b>		
Ratei Attivi	195,00	
Risconti Attivi	1.857,00	
<b>TOTALE RATEI E RISCONTI ATTIVI</b>	<b>2.052,00</b>	<b>-</b>
<b>D) CONTI D'ORDINE</b>		
	49.350,00	
<b>TOTALE GENERALE</b>	<b>6.918.458,00</b>	<b>6.917.351</b>

*MUP*

*[Signature]*

Bilancio di Esercizio 2016

PASSIVO	Consuntivo 2015	Consuntivo 2016
<b>A) PATRIMONIO NETTO</b>		
Fondo acquisizioni patrimoniali	15.167,00	<b>15.045</b>
Avanzo/disavanzo economico esercizio	- 42.764,00	- 11.071
<b>Totale Patrimonio netto</b>	<b>- 27.597,00</b>	<b>3.974</b>
<b>B) DEBITI DI FINANZIAMENTO</b>		
Mutui passivi		
Prestiti ed anticipazioni passive		
<b>TOTALE DEBITI DI FINANZIAMENTO</b>	<b>-</b>	<b>-</b>
<b>C) TRATTAMENTO DI FINE RAPPORTO</b>		
F.do Trattamento di Fine Rapporto	1.420.515	1.457.163
<b>TOT. F.do TRATT. FINE RAPPORTO</b>	<b>1.420.515,00</b>	<b>1.457.163</b>
<b>D) DEBITI DI FUNZIONAMENTO</b>		
Debiti v/Fornitori	2.997.711	3.220.128
Debiti v/Società e organismi del sistema camerale	33.292	
Debiti v/Camera di Commercio	81.694	78.739
Debiti v/organismi nazionali e comunitari	191.075	191.075
Debiti tributari e previdenziali	266.165	203.855
Debiti v/dipendenti	237.728	430.770
Debiti v/organismi istituzionali	172.983	102.141
Debiti diversi	67.993	53.973
Debiti per servizi c/terzi	199	
Clienti c/anticipi	424.553	183.417
<b>TOTALE DI DEBITI FUNZIONAMENTO</b>	<b>4.473.393,00</b>	<b>4.464.098</b>
<b>E) FONDI PER RISCHI E ONERI</b>		
Fondo Contenzioso del lavoro	350.473,00	350.473
Fondo Imposte	-	
Altri fondi	641.284,00	634.418
<b>TOTALE FONDI PER RISCHI E ONERI</b>	<b>991.757,00</b>	<b>984.891</b>
<b>F) RATEI E RISCONTI</b>		
Ratei Passivi	5.593	1.777
Risconti Passivi	5.447	5.447
<b>TOTALE RATEI E RISCONTI</b>	<b>11.040,00</b>	<b>7.224</b>
<b>TOTALE PASSIVO</b>	<b>6.896.705</b>	<b>6.913.376</b>
<b>TOTALE PASSIVO E PATRIM. NETTO</b>	<b>6.869.108</b>	<b>6.917.351</b>
<b>G) CONTI D'ORDINE</b>	<b>49.350,00</b>	
<b>TOTALE GENERALE</b>	<b>6.918.458,00</b>	<b>6.917.351</b>

Bilancio di Esercizio 2016

Allegato H DPR 254 del 2/11/05 (Articolo 68, comma 1)

VOCI DI COSTO/RICAVO	Consuntivo 2015	Consuntivo 2016	DIFFERENZA
<b>A) RICAVI ORDINARI</b>			
1) Proventi da servizi	943.074	1.048.826	105.752
2) Altri proventi e rimborsi	29	12.068	12.039
3) Contributi da organismi comunitari	207.674	203.704	- 3.970
4) Contributi regionali o da altri enti pubblici	-	-	-
5) Altri contributi	108.229	-	108.229
6) Contributo della Camera di Commercio	2.991.121	2.523.107	- 468.014
<b>Totale A)</b>	<b>4.250.127,00</b>	<b>3.787.705</b>	<b>- 462.422</b>
<b>B) COSTI DI STRUTTURA</b>			
7) Organi istituzionali	71.194	35.151	- 36.043
8) Personale			-
a) competenze al personale	1.580.594	1.595.634	15.040
b) oneri sociali	601.925	471.569	- 130.356
c) accantonamento T.F.R.	124.282	124.084	- 198
d) altri costi	48.137	6.090	- 42.047
9) Funzionamento			-
a) Prestazioni di servizi	384.397	375.801	- 8.596
b) Godimento beni di terzi	87.484	55.150	- 32.334
c) Oneri diversi di gestione	92.966	130.849	37.883
10) Ammortamenti e accantonamenti			-
a) immob. Immateriali	1.493	327	- 1.166
b) immob. Materiali	14.325	15.069	744
c) svalutazione crediti	18.000	-	18.000
<b>Totale B)</b>	<b>3.024.797,00</b>	<b>2.809.723</b>	<b>- 215.074</b>
<b>C) COSTI ISTITUZIONALI</b>			
11) Spese per progetti e iniziative	1.408.299	978.929	- 429.370
<b>Totale C)</b>	<b>1.408.299,00</b>	<b>978.929</b>	<b>- 429.370</b>
<b>Risultato della gestione corrente (A-B-C)</b>	<b>- 182.969,00</b>	<b>- 947</b>	<b>182.022</b>
<b>D) GESTIONE FINANZIARIA</b>			
12) Proventi finanziari	7.386,00	3.414	- 3.972
13) Oneri finanziari	2.464,00	3.307	843
<b>Risultato della gestione finanziaria</b>	<b>4.922,00</b>	<b>107</b>	<b>- 4.815</b>
<b>E) GESTIONE STRAORDINARIA</b>			
14) Proventi straordinari	145.639,00	1.739	- 143.900
15) Oneri straordinari	10.369,00	900	- 9.469
<b>Risultato della gestione straordinaria</b>	<b>135.270,00</b>	<b>840</b>	<b>- 134.430</b>
<b>F) RETTIFICHE DI VALORE ATTIVITA' FINANZIARIE</b>			
16) Rivalutazioni attivo patrimoniale			-
17) Svalutazioni attivo patrimoniale			-
<b>DIFFERENZE RETTIFICHE DI VALORE ATTIVITA' FINANZIARIE</b>	<b>-</b>	<b>-</b>	<b>-</b>
<b>Disavanzo/avanzo economico d'esercizio (A-B-C+/-D+/-E+/-F)</b>	<b>- 42.777,00</b>	<b>- 0</b>	<b>42.777</b>

**VERBALE N. 8/2017  
DEL COLLEGIO DEI REVISORI DEI CONTI  
RIUNIONE DEL 26 GIUGNO 2017**

Il giorno ventisei del mese di giugno dell'anno duemila diciassette alle ore 10,20, presso la sede legale di S.I. Impresa in Via Sant'Aspreno n. 2, Napoli - su convocazione del Presidente - si è riunito il Collegio dei Revisori, per trattare il seguente **ORDINE DEL GIORNO**:

- 1) Esame del bilancio consuntivo 2016;
- 2) Varie ed eventuali.

Sono presenti:

- dott. Vincenzo IODICE Presidente (in rappresentanza del MISE);
- dott. Pietro COLUZZI Componente (in rappresentanza del MEF);
- dott.ssa Maria Grazia BOREA Componente (in rappresentanza del MISE, nominata in sostituzione del rappresentante della Regione Campania non ancora designato)

Per S.I. Impresa sono presenti la dott.ssa Maria Antonietta POLITO (Dirigente amministrativo), la dott.ssa Rossana GUGLIELMI e il dott. Alessandro CARRATURO (Responsabile amministrativo).

**1) ESAME DEL BILANCIO CONSUNTIVO 2016**

Il Collegio dei revisori procede all'esame del bilancio consuntivo 2016 - corredato dalla relazione sulla gestione - trasmesso con email del 14 giugno 2017.

Il Collegio predispose e approva all'unanimità la "*Relazione del collegio dei revisori dei conti al bilancio consuntivo 2016*" che viene trascritta di seguito al presente verbale, di cui costituisce parte integrante.

Non essendovi altri argomenti da trattare alle ore 15,30 il Collegio scioglie la seduta.

Letto, confermato e sottoscritto

dott. Vincenzo IODICE

dott. Pietro COLUZZI

dott.ssa Maria Grazia BOREA







1. Il Collegio ha svolto la revisione contabile del bilancio S.I. Impresa al 31 dicembre 2016. La responsabilità della redazione del bilancio compete all'Amministratore unico dell'Azienda. Ricade sul Collegio dei Revisori l'esame del bilancio stesso ai sensi dell'art. 73, comma 4, lettera d), del DPR 2 novembre 1995 n. 254.

2. L'esame del Collegio è stato condotto secondo gli statuiti principi di revisione contabile che comprendono l'esame, sulla base di verifiche a campione, degli elementi probativi a supporto dei saldi e delle informazioni contenuti nel bilancio, nonché la valutazione dell'adeguatezza e della correttezza dei criteri contabili utilizzati e della ragionevolezza delle stime effettuate dagli Amministratori. Il Collegio ritiene che il lavoro svolto fornisca una ragionevole base per l'espressione di un giudizio professionale.

Il Progetto di Bilancio, la Nota Integrativa e la Relazione sulla gestione sono stati trasmessi al Collegio con e-mail del 14 giugno 2017.

Il Bilancio si compone dello Stato Patrimoniale, redatto in base all'Allegato I del DPR n. 254 del 2005, del Conto economico, redatto in base all'Allegato H del medesimo decreto, e della relativa Nota Integrativa ed è presentato a fini comparativi affiancato ai valori dell'esercizio precedente.

Preliminarmente occorre rammentare che S.I. Impresa è stata costituita mediante atto di fusione per incorporazione del 6 luglio 2016 tra le Aziende Speciali Proteus, Cesvitec, Agripromos, Com.Tur., Laboratorio Chimico Merceologico, che sono state incorporate dall'Azienda Speciale Eurosportello.

Pertanto, i saldi dello Stato Patrimoniale e del Conto Economico 2015, riportati nel presente bilancio e posti a confronto con i saldi 2016, sono il risultato del consolidamento dei sei bilanci dell'esercizio 2015.

In seguito alla fusione per incorporazione si è proceduto all'unificazione della contabilità delle sei Aziende Speciali mediante il riversamento dei saldi ai 6 luglio 2016 nella contabilità del nuovo soggetto giuridico S.I. Impresa.

I saldi del bilancio 2016 derivano, quindi, dalla sommatoria delle registrazioni contabili effettuate dalle singole aziende nel periodo 1° gennaio – 6 luglio 2016 e delle registrazioni effettuate da S.I. Impresa nel periodo dal 7 luglio al 31 dicembre 2016.

Per quanto riguarda la cronologia delle registrazioni IVA clienti e fornitori nonché quella dei



Il Collegio esamina il bilancio unitamente alla Relazione sulla gestione, prevista dall'art. 68, commi 2 e 3, del DPR n. 254 del 2005, nella quale sono evidenziate le attività delle diverse aree aziendali.

Quanto ai programmi di attività realizzati in corso 2016, la relazione illustra i risultati conseguiti sia per le iniziative di natura istituzionale che per l'attività più propriamente imprenditoriale, rivolta direttamente al mondo delle imprese.

Il bilancio dell'esercizio chiuso al 31 dicembre 2016, che il Presidente sottopone all'approvazione, può essere sintetizzato, nei suoi elementi caratterizzanti, nelle seguenti voci per le quali si evidenziano le variazioni assolute e percentuali rispetto all'anno precedente:



ATTIVO	Consuntivo 2015	Consuntivo 2016	differenza	differenza %
<b>A) IMMOBILIZZAZIONI</b>				
<b>a) Immateriali</b>				
Software	-			
Altro	532	206	-326	-61,28
<b>Totale Immobilizzazioni Immateriali</b>	<b>532</b>	<b>206</b>	<b>-326</b>	<b>-61,28</b>
<b>b) Materiali</b>				
Impianti	-		0	
Attrezzature non informatiche	4.717	3.953	-764	-16,20
Attrezzature informatiche	42.126	36.964	-5.162	-12,25
Arredi e Mobili	12.069	2.705	-9.364	-77,59
<b>Totale Immobilizzazioni Materiali</b>	<b>58.912</b>	<b>43.622</b>	<b>-15.290</b>	<b>-25,95</b>
<b>Immobilizzazioni Finanziarie</b>	<b>110.224</b>	<b>115.210</b>	<b>4.986</b>	<b>4,52</b>
<b>TOTALE IMMOBILIZZAZIONI</b>	<b>169.668</b>	<b>159.038</b>	<b>-10.630</b>	<b>-6,27</b>
<b>B) ATTIVO CIRCOLANTE</b>				
<b>b) Rimanenze</b>				
Rimanenze di magazzino				
<b>Totale Rimanenze</b>	<b>-</b>	<b>-</b>		
<b>d) Crediti di funzionamento</b>				
Crediti v/CCIAA	3.377.065	3.783.822	406.757	12,04
Crediti v/organismi nazionali e comunitari	253.579	120.591	-132.988	-52,44
Crediti v/organismi del sistema camerale	-			
Crediti per servizi c/terzi	289.955	578.882	288.927	99,65
Crediti diversi	1.085.971	727.989	-357.982	-32,96
Anticipi a fornitori	663		-663	-100,00
<b>Totale crediti di funzionamento</b>	<b>5.007.233</b>	<b>5.211.284</b>	<b>204.051</b>	<b>4,08</b>
<b>e) Disponibilità liquide</b>				
banca c/c	1.687.302	1.544.632	-142.670	-8,46
depositi postali	-			
cassa	2.853	2.396	-457	-16,02
<b>Totale disponibilità liquide</b>	<b>1.690.155</b>	<b>1.547.028</b>	<b>-143.127</b>	<b>-8,47</b>
<b>TOTALE ATTIVO CIRCOLANTE</b>	<b>6.867.056</b>	<b>6.758.312</b>	<b>-108.744</b>	<b>-1,58</b>
<b>C) RATEI E RISCONTI ATTIVI</b>				
Ratei Attivi	195		-195	-100,00
Risconti Attivi	1.857		-1.857	-100,00
<b>TOTALE RATEI E RISCONTI ATTIVI</b>	<b>2.052</b>	<b>-</b>	<b>-2.052</b>	<b>-100,00</b>
<b>D) CONTI D'ORDINE</b>				
	49.350		-49.350	-100,00
<b>TOTALE GENERALE</b>	<b>6.918.458</b>	<b>6.917.350</b>	<b>-1.108</b>	<b>-0,02</b>



## LIBRO VERBALI COLLEGIO DEI REVISORI DEI CONTI

<b>eurosportello</b>	<b>PASSIVO</b>	<b>Consuntivo 2015</b>	<b>Consuntivo 2016</b>	<b>Differenza</b>	<b>Differenza % Pag. 47/100</b>
<b>A) PATRIMONIO NETTO</b>					
Fondo acquisizioni patrimoniali		15.167	15.045	-122	-0,80
Avanzo/disavanzo economico esercizio		-42.764	-11.071	31.693	-74,11
<b>Totale Patrimonio netto</b>		<b>-27.597</b>	<b>3.974</b>	<b>31.571</b>	<b>-114,40</b>
<b>B) DEBITI DI FINANZIAMENTO</b>					
Mutui passivi				0	
Prestiti ed anticipazioni passive				0	
<b>TOTALE DEBITI DI FINANZIAMENTO</b>		<b>0</b>	<b>0</b>	<b>0</b>	
<b>C) TRATTAMENTO DI FINE RAPPORTO</b>					
F.do Trattamento di Fine Rapporto		1.420.515	1.457.163	36.648	2,58
<b>TOT. F.do TRATT. FINE RAPPORTO</b>		<b>1.420.515</b>	<b>1.457.163</b>	<b>36.648</b>	<b>2,58</b>
<b>D) DEBITI DI FUNZIONAMENTO</b>					
Debiti v/Fornitori		2.997.711	3.220.128	222.417	7,42
Debiti v/Società e organismi del sistema camerale		33.292		-33.292	-100,00
Debiti v/Camera di Commercio		81.694	78.739	-2.955	-3,62
Debiti v/organismi nazionali e comunitari		191.075	191.075	0	0,00
Debiti tributari e previdenziali		266.165	203.855	-62.310	-23,41
Debiti v/dipendenti		237.728	430.770	193.042	81,20
Debiti v/organismi istituzionali		172.983	102.141	-70.842	-40,95
Debiti diversi		67.993	53.973	-14.020	-20,62
Debiti per servizi c/terzi		199		-199	-100,00
Clients c/anticipi		424.553	183.417	-241.136	-56,80
<b>TOTALE DI DEBITI FUNZIONAMENTO</b>		<b>4.473.393</b>	<b>4.464.098</b>	<b>-9.295</b>	<b>-0,21</b>
<b>E) FONDI PER RISCHI E ONERI</b>					
Fondo Contenzioso del lavoro		350.473	350.473	0	0,00
Fondo Imposte		0		0	
Altri fondi		641.284	634.418	-6.866	-1,07
<b>TOTALE FONDI PER RISCHI E ONERI</b>		<b>991.757</b>	<b>984.891</b>	<b>-6.866</b>	<b>-0,69</b>
<b>F) RATEI E RISCONTI</b>					
Ratei Passivi		5.593	1.777	-3.816	-68,23
Risconti Passivi		5.447	5.447	0	0,00
<b>TOTALE RATEI E RISCONTI</b>		<b>11.040</b>	<b>7.224</b>	<b>-3.816</b>	<b>-34,57</b>
<b>TOTALE PASSIVO</b>		<b>6.896.705</b>	<b>6.913.376</b>	<b>16.671</b>	<b>0,24</b>
<b>TOTALE PASSIVO E PATRIM. NETTO</b>		<b>6.869.108</b>	<b>6.917.350</b>	<b>48.242</b>	<b>0,70</b>
<b>G) CONTI D'ORDINE</b>		<b>49.350</b>		<b>-49.350</b>	<b>-100,00</b>
<b>TOTALE GENERALE</b>		<b>6.918.458</b>	<b>6.917.350</b>	<b>-1.108</b>	<b>-0,02</b>



## CONTO ECONOMICO

VOCI DI COSTO/RICAVO	Consuntivo 2015	Consuntivo 2016	DIFFERENZA	DIFFERENZA %
<b>A) RICAVI ORDINARI</b>				
1) Proventi da servizi	943.074	1.048.826	105.752	11,21
2) Altri proventi e rimborsi	29	12.068	12.039	41.513,83
3) Contributi da organismi comunitari	207.674	203.704	-3.970	-1,91
4) Contributi regionali o da altri enti pubblici	0	0	0	
5) Altri contributi	108.229		-108.229	-100,00
6) Contributo della Camera di Commercio	2.991.121	2.523.107	-468.014	-15,65
<b>Totale A)</b>	<b>4.250.127</b>	<b>3.787.705</b>	<b>-462.422</b>	<b>-10,88</b>
<b>B) COSTI DI STRUTTURA</b>				
7) Organi istituzionali	71.194	35.151	-36.043	-50,63
8) Personale			0	
a) competenze al personale	1.580.594	1.595.634	15.040	0,95
b) oneri sociali	601.925	471.569	-130.356	-21,66
c) accantonamento T.F.R.	124.282	124.084	-198	-0,16
d) altri costi	48.137	6.090	-42.047	-87,35
9) Funzionamento			0	
a) Prestazioni di servizi	384.397	375.801	-8.596	-2,24
b) Godimento beni di terzi	87.484	55.150	-32.334	-36,96
c) Oneri diversi di gestione	92.966	130.849	37.883	40,75
10) Ammortamenti e accantonamenti			0	
a) immob. Immateriali	1.493	327	-1.166	-78,12
b) immob. Materiali	14.325	15.069	744	5,19
c) svalutazione crediti	18.000		-18.000	-100,00
<b>Totale B)</b>	<b>3.024.797</b>	<b>2.809.723</b>	<b>-215.074</b>	<b>-7,11</b>
<b>C) COSTI ISTITUZIONALI</b>				
11) Spese per progetti e iniziative	1.408.299	978.929	-429.370	-30,49
<b>Totale C)</b>	<b>1.408.299</b>	<b>978.929</b>	<b>-429.370</b>	<b>-30,49</b>
<b>Risultato della gestione corrente (A-B-C)</b>	<b>-182.969</b>	<b>-947</b>	<b>182.022</b>	<b>-99,48</b>
<b>D) GESTIONE FINANZIARIA</b>				
12) Proventi finanziari	7.386	3.414	-3.972	-53,77
13) Oneri finanziari	2.464	3.307	843	34,23
<b>Risultato della gestione finanziaria</b>	<b>4.922</b>	<b>107</b>	<b>-4.815</b>	<b>-97,83</b>
<b>E) GESTIONE STRAORDINARIA</b>				
14) Proventi straordinari	145.639	1.739	-143.900	-98,81
15) Oneri straordinari	10.369	900	-9.469	-91,32
<b>Risultato della gestione straordinaria</b>	<b>135.270</b>	<b>840</b>	<b>-134.430</b>	<b>-99,38</b>
<b>F) RETTIFICHE DI VALORE ATTIVITA' FINANZIARIE</b>				
16) Rivalutazioni attivo patrimoniale			0	
17) Svalutazioni attivo patrimoniale			0	
<b>DIFFERENZE RETT. DI VALORE ATTIVITA' FIN.</b>	<b>0</b>	<b>0</b>	<b>0</b>	
<b>Disavanzo/avanzo economico d'esercizio (A-B-C+/-D+/-E+/-F)</b>	<b>-42.777</b>	<b>0</b>	<b>42.777</b>	<b>-100,00</b>

Il bilancio in esame chiude in pareggio, con l'iscrizione, tra i ricavi, del contributo ordinario



finanziamento dell'attività istituzionale dell'azienda, a fronte di ricavi totali (voce A "Ricavi ordinari") per € 3.787.705,00. Pag. 49/100

Le poste sopra evidenziate, in base a riscontri e alle verifiche periodiche effettuate nel corso dell'esercizio, corrispondono ai saldi riportati nelle scritture contabili.

Dall'analisi delle principali voci di costo del conto economico relative all'ultimo biennio

Esercizio	Organi	Personale	Funzionamento	Amm.ti e Acc.ti	Progetti
2015	71.194	2.354.938	564.847	33.818	1.408.299
2016	35.151	2.197.377	561.800	15.396	978.929

si osserva, tra l'altro, che:

- le "spese per progetti e iniziative" sono diminuite di € 429.370,00 rispetto all'esercizio precedente (-30%);
- le spese per gli Organi sono diminuite di € 36.043,00 a seguito della fusione tra le diverse Aziende Speciali;
- le spese per il personale risultano diminuite i € 157.561,00 pari al 7% di quanto sostenuto nel 2015.

Analogamente, analizzando le principali voci di ricavo

Esercizio	Proventi da servizi	Altri proventi	Contributo CCIAA
2015	943.074	29	2.991.121
2016	1.048.827	12.068	2.523.107

si evidenzia che:

- i "proventi da servizi" sono aumentati di € 105.752,00 (pari all'11%) rispetto al 2015, a fronte di una diminuzione dei costi istituzionali;
- il contributo della Camera di Commercio di Napoli mostra una diminuzione del 16%, pari a € 468,014,00, rispetto al 2015.

Inoltre, il Collegio ritiene opportuno evidenziare taluni indici che danno una immediata percezione dell'andamento della gestione:

- indice di autonomia finanziaria (contributo CCIAA/Ricavi totali)

Esercizio	Contributo CCIAA	Ricavi totali	%
2015	2.991.121	4.250.127	70,38
2016	2.523.107	3.787.705	66,61

- indice di copertura dei costi di struttura (ricavi propri/costi di struttura)





Esercizio	Ricavi propri	Costi di struttura	%
2015	1.259.006	3.024.797	41,62
2016	1.264.598	2.809.723	45,01

- indice di composizione dei costi (costi del personale/costi totali)

Esercizio	Costi del personale	Costi totali	%
2015	2.354.938	4.433.096	53,12
2016	2.197.377	3.788.652	58,00

- indice di composizione dei costi (costi del personale/costi di struttura)

Esercizio	Costi del personale	Costi di struttura	%
2015	2.354.938	3.024.797	77,85
2016	2.197.377	2.809.723	78,21

- indice di composizione dei costi (costi per progetti e iniziative/costi totali)

Esercizio	Costi prog. e iniz.	Costi totali	%
2015	1.408.299	4.433.096	31,77
2016	978.929	3.788.652	25,84

Con riferimento a tali indici si rileva che l'indice di autonomia finanziaria "Contributo CCIAA/Ricavi Totali" appare in leggero miglioramento rispetto al 2015.

Il rapporto tra il contributo della Camera di Commercio di Napoli ed i ricavi totali, infatti, passa dal 70,38% del 2015 al 66,61% del 2016.

Peraltro, anche l'indice di copertura dei costi di struttura appare in leggero miglioramento passando dal 41,62% del 2015 al 45,01% del 2016.

Si nota una rilevante riduzione dei costi totali - per un ammontare di € 644.444 - pari al 14,53% di quelli sostenuti nel 2015.

Con riferimento alle proprie competenze, il Collegio dei revisori precisa quanto segue:

- Per quanto concerne la struttura, i principi di redazione ed i criteri di valutazione delle poste risultano in conformità con quanto disposto dal codice civile interpretati ed integrati dai principi contabili enunciati dai Consigli Nazionali competenti, dalle disposizioni contabili riguardanti le Camere di Commercio e da quanto enunciato nelle premesse della Nota Integrativa dal Consiglio di Amministrazione;
- In merito ai criteri di valutazione il Collegio concorda:
  - sulla valutazione dei crediti, iscritti sulla base del presumibile valore di realizzo;
  - sulla valutazione dei debiti, esposti al loro valore nominale.
- Dalla documentazione esaminata e dall'attività di vigilanza esercitata, il Collegio ritiene siano emersi i seguenti fatti, così significativi da essere suscettibili di

per quanto riguarda lo Stato Patrimoniale, le immobilizzazioni finanziarie riportano un valore molto vicino a quello dello scorso esercizio (passando da € 110.224 a € 115.210). Pag. 51/100

Al riguardo, il Collegio evidenzia la necessità che l'azienda adegui l'entità delle stesse all'ammontare del fondo TFR (pari a euro 1.457.163,00, aumentato del 2,58% nel corso dell'ultimo esercizio).

Allo stato, infatti, appare che le risorse destinate al fondo TFR - in assenza di una specifica immobilizzazione delle stesse - siano, di fatto, impiegate per la gestione dell'azienda.

Relativamente alla voce "Crediti di funzionamento" - pari a complessivi € 5.211.284 - risultano iscritti in bilancio:

- "Crediti v/CCIAA" per complessivi € 3.783.822. Di questi € 1.262.897 sono relativi al contributo ordinario ancora dovuto (per € 258.083 addirittura risalente agli anni 2011-2012), € 1.163.857 sono relativi a contributi per progetti (tra i quali alcuni risalenti anche alle annualità 2012-2013) ed € 794.544 sono relativi a progetti a fattura (dei quali, anche in questo caso, alcuni risalenti al 2013).


Rispetto al valore dei crediti vantati nei confronti della CCIAA di Napoli (€ 3.783.822) ben € 1.733.676 (pari al 45,82% del totale) sono attinenti agli esercizi precedenti al 2015.

- "Crediti v/organismi nazionali e comunitari" per complessivi euro 120.591,00 dei quali € 50.215 vantati nei confronti della Regione Campania ed € 56.995 nei confronti di "Piemmei per la formazione";
- "Crediti per servizi c/terzi" per complessivi € 578.882
- "Crediti diversi" per complessivi € 727.989,00 relativi, per la gran parte, a crediti verso Erario per Ires e Iva.

In via generale, in ordine ai crediti di funzionamento - di un importo talmente elevato da rappresentare il 75,33% dell'attivo patrimoniale - il Collegio raccomanda l'assoluta e imprescindibile necessità di rafforzare e intensificare l'azione di recupero degli stessi adeguando, se del caso, il valore esposto in bilancio al valore di presumibile realizzo.

In caso di inesigibilità in bilancio sono presenti Fondi per rischi ed oneri di ammontare complessivo pari a € 496.980,00;

- nell'ambito dei "debiti di funzionamento" - pari a complessivi € 4.464.098 (che





- “debiti v/fornitori” per € 3.220.128, di cui € 1.654.724 per fatture ricevute

da fornitori, € 877.608 per fatture da ricevere e € 687.795 per debiti verso Tour operator attinenti ad un progetto dell’azienda incorporata Com.Tur finanziato dalla CCIAA di Napoli, concluso e rendicontato nel 2015 e non ancora liquidato dalla stessa CCIAA di Napoli.

Rispetto all’ammontare complessivo dei debiti v/fornitori (€ 3.220.128), si evidenzia che i debiti maturati prima dell’esercizio 2015 sono pari al 36,74% del totale (€ 1.183.074).

Al riguardo, risulta necessario – anche al fine di evitare possibili contenziosi o procedure esecutive che comportino un aggravio di spese – procedere alla liquidazione dei debiti maturati.

- per quanto attiene al Conto Economico, si registra, rispetto al 2015, un generale decremento di tutte le voci inerenti ai costi di struttura (ridotti complessivamente del 7,11%). Il decremento è in larga misura frutto della riduzione delle spese sostenute per “Personale” ed “Organi istituzionali”;
- le spese per progetti e iniziative sono ridotte di circa il 30% passando da euro 1.408.299 a euro 978.929. In particolare, sono iscritte spese per “attività finanziate da specifica committenza” per euro 289.844. Le restanti spese per progetti e iniziative sono finanziate dal contributo ordinario della CCIAA.


Il Collegio attesta, infine, che:

- le attività e le passività riportate in bilancio sono correttamente esposte, le valutazioni di bilancio si possono considerare attendibili;
- i risultati finanziari, economici e patrimoniali della gestione sono corretti;
- i dati contabili presentati nei prospetti di bilancio e nei relativi allegati possono considerarsi esatti e chiari e corrispondono con le scritture contabili;
- sono state correttamente applicate le vigenti norme amministrative, contabili e fiscali.

Tutto ciò premesso, il Collegio, tenuto conto che il bilancio in esame è stato redatto con chiarezza e precisione e che rappresenta in modo veritiero e corretto la situazione patrimoniale e finanziaria dell’Azienda, esprime parere favorevole all’approvazione del bilancio consuntivo al 31 dicembre 2016.

Il Collegio dei Revisori dei Conti

Vincenzo Iodice





Eurosportello-Servizi Informativi per le Imprese - Azienda Speciale della CCIAA di Napoli

Corso Meridionale 58 - 80143 Napoli P. IVA: 07137430638 - C.F.: 95005650635

eurospazio

LIBRO VERBALI COLLEGIO DEI REVISORI DEI CONTI

Coluzzi

Pag. 53/100

Mariagrazia Borea





## BILANCIO DELL'ESERCIZIO 2016

*Servizi Integrati Impresa*

Via Sant'Aspreno, 2 – 80133 Napoli  
P.Iva 07137430638 – C.F. 95005650635





***RELAZIONE SULLA GESTIONE  
ATTIVITA' ANNO 2016***

Premessa

S.I. Impresa, Azienda Speciale della Camera di Commercio di Napoli, è stata costituita mediante Atto di Fusione per Incorporazione del 06.07.2016 (Francesco Rizzo Notaio in Casoria, Repertorio n. 133 - Raccolta n. 88), sottoscritto dall'Avvocato Girolamo Pettrone, nella qualità di Commissario Straordinario e Legale Rappresentante delle Aziende Speciali, tra le Aziende Speciali Proteus, Cevitec, Agripromos, Com.Tur. e Laboratorio Chimico Merceologico, che sono state incorporate dall'Azienda Speciale Eurosportello. In seguito alla fusione l'Azienda incorporante Eurosportello ha assunto la denominazione di "S.I. Impresa". Detto Atto di Fusione per Incorporazione è stato approvato con Determina Commissariale n. 85 del 06.07.2016, sottoscritta dal Commissario Straordinario con i poteri della Giunta. L'Articolo 3, comma II/1 dell'Atto di Fusione per Incorporazione prevede che l'Azienda Speciale S.I. Impresa subentri "nella universalità dei rapporti giuridici attivi e passivi di cui le Aziende Speciali incorporate sono titolari".

Le linee programmatiche dell'Azienda speciale S.I. Impresa per l'anno 2016, che trovano sintesi nei dati del Bilancio dell'esercizio 2016, scaturiscono dal nuovo scenario introdotto dall'Ente camerale napoletano con la fusione per incorporazione delle Aziende speciali operativa dal luglio 2016. La fusione è stata finalizzata ad accorpare le funzioni promozionali e quelle tecniche, a perseguire l'equilibrio economico finanziario e la semplificazione gestionale, nonché la razionalizzazione della governance e delle strutture dirigenziali ed operative, rafforzando anche il raccordo tra gli organi Camerali e quelli dell'Azienda.

Ricordo che l'art.2 c.5 del D.Lgs.219/2016, recita testualmente: "Le aziende speciali delle Camere di Commercio sono organismi strumentali dotati di soggettività tributaria. Le Camere di Commercio possono attribuire alle aziende speciali il compito di realizzare le iniziative funzionali al perseguimento delle proprie finalità istituzionali e del proprio programma di attività, assegnando alle stesse le risorse finanziarie e strumentali necessarie".

Tenendo conto di quanto sopra riportato si segnala che nel corso del 2016 l'Azienda speciale ha fornito supporto alle attività dell'ufficio Promozione della CCIAA, attraverso la costituzione di un gruppo di lavoro che si è dedicato, senza alcuna remunerazione per l'Azienda, alla preistruttoria di tutte le rendicontazioni di attività per contributi assegnati alle Associazioni negli anni 2012 e 2013 in giacenza da tempo presso lo stesso Ufficio camerale.

Nello specifico sono stati ricostruiti ed esaminati n.123 fascicoli consentendo la liquidazione di circa euro 900.000,00 a fronte di contributi richiesti alla CCIAA di Napoli di circa euro 2.800.000,00 per attività progettuali.

Alla stessa stregua S.I. Impresa ha gestito per conto della Camera di Napoli, senza alcun compenso, l'intensa attività di erogazione di voucher per l'internazionalizzazione delle piccole e medie imprese della provincia di Napoli (determina dirigenziale CCIAA n.339 del 26.07.2016). Nello specifico si è provveduto alla redazione del bando, pubblicazione dello stesso, gestione di n.108 domande, valutazione delle spese ammissibili e determinazione dell'importo del contributo riconosciuto. Le attività a cura di S.I. Impresa si concluderanno nel corso del 2017 con la liquidazione ed erogazione del contributo riconosciuto alle aziende.



Pertanto S.I. Impresa si è proposta alla CCIAA di Napoli come interlocutore privilegiato per l'espletamento di una serie di servizi, ad alto valore aggiunto, e servizi di back office e supporto alle aree strategiche camerali.

L'Azienda Speciale Unica opera con una logica no profit per il perseguimento di finalità di interesse generale del sistema economico e produttivo locale.

La struttura operativa della Azienda Unica garantisce la massima flessibilità esecutiva nell'erogazione dei servizi e la garanzia di un supporto costante alle necessità camerali con un impatto economico dalla duplice valenza.

In prima istanza, essendo ente strumentale e braccio operativo della CCIAA, l'Azienda Unica può garantire il rispetto di tutti gli adempimenti e le normative previste per l'Ente, in quanto già adottate per la amministrazione ordinaria, con un minor costo di gestione del contratto e di formazione del personale.

In secondo luogo la Camera sosterebbe un costo/servizio concorrenziale rispetto al ricorso al mercato esterno, sfruttando le economie di scala ed i benefici derivanti dagli investimenti già operati nell'ambito delle Aziende Speciali, oggi riunite.

Pur non perseguendo obiettivi di profittabilità, l'Azienda si pone comunque l'obiettivo di sviluppare in maniera crescente azioni ed iniziative rivolte al sistema produttivo ed economico in cui opera, potenziando:

- la flessibilità operativa;
- la capacità di creazione e sviluppo di sistemi di relazione con altri soggetti economici e istituzionali del territorio;



- la capacità di fare rete per la gestione dei progetti Comunitari e Nazionali.

In particolare nel 2016 si è proceduto ad adeguare e valorizzare gli assets dell'Azienda, con particolare riferimento a:

l'accreditamento quale Agenzia formativa della Regione Campania

l'accreditamento quale Soggetto promotore di tirocini, anche nell'ambito di Garanzia Giovani

gli accreditamenti per la certificazione di prodotto

le certificazioni in capo al Laboratorio Chimico Merceologico

la rete Enterprise Europe Network (EEN)

La nuova dimensione aziendale, il potenziamento e la valorizzazione delle competenze e delle specializzazioni generate internamente, ivi compreso il know how acquisito, l'adozione di procedure certificate e gli accreditamenti conseguiti presso la PA, consentirà all'Azienda Speciale Unica di partecipare con maggior autorevolezza ai bandi nazionali ed internazionali riservati alle azioni di propria competenza.

Un ulteriore centro di ricavi è individuato nella divisione che accoglie le funzioni oggi svolte dal Laboratorio Chimico Merceologico, dal quale ci si attende un notevole incremento dei ricavi, nell'arco temporale 2017-2018, derivante dalla possibilità di sottoscrivere specifiche convenzioni per l'erogazione di prestazioni ad elevato contenuto specialistico a favore di altri Enti e PA e grazie ad un innovativo piano degli investimenti già avviato nel 2016.





**ATTIVITA' DELLE AREE AZIENDALI**

Con determina dell'amministratore unico n.100 del 25 novembre 2016 è stato approvato l'organigramma funzionale dell'Azienda.

La struttura organizzativa dell'azienda si articola nelle seguenti direzioni ed aree:

**Direzione amministrazione, risorse umane e controllo di gestione**

La Direzione ha svolto dal momento della fusione un'intensa attività di riorganizzazione amministrativa e procedurale dell'Azienda Unica.

Nel dettaglio si è proceduti a:

- accorpate i dati contabili delle sei ex aziende speciali, all'interno di un unico software di gestione contabile, rendendoli comparabili all'interno di un nuovo Piano dei conti, aggiornando le procedure amministrative contabili e fiscali, controllando l'applicazione e fornendo la necessaria assistenza ai revisori;
- implementare il software di gestione delle presenze su due sedi con l'inserimento di tutti i dati anagrafici e contabili necessari;
- predisporre gli schemi di Bilancio Preventivo annuale 2017 e di assestamento al Preventivo annuale 2016;
- predisporre i seguenti regolamenti da sottoporre all'approvazione della Giunta Camerale: Regolamento per il conferimento incarichi professionali e per la disciplina dei contratti e degli appalti di lavori e servizi sotto soglia comunitaria, Regolamento procedurale aziendale, Regolamento del personale;
- predisporre l'Organigramma funzionale su indicazioni dell'Amministratore Unico dell'Azienda;



- inventariare i cespiti delle singole aziende procedendo alla dismissione di quelli in disuso a seguito di fusione e trasferimento delle ex sei aziende speciali nei nuovi locali.

Nell'ambito delle attività ordinarie la Direzione ha:

- gestito la tesoreria dell'Ente, il monitoraggio dei flussi di cassa e i rapporti con l'Istituto Cassiere;
- gestito la contabilità economico-patrimoniale con la rilevazione in partita doppia di tutti gli eventi di gestione previsti dalla legge (libro giornale, libro inventari, registro beni ammortizzabili, registri Iva);
- gestito le n.2 casse economali dell'Azienda con la nomina degli economisti aziendali;
- provveduto agli acquisti in economia e alle spese indispensabili per il normale ed ordinario funzionamento dell'Azienda, con le formalità previste dalle leggi vigenti e nel rispetto del "regolamento per gli acquisti sotto soglia comunitaria";
- gestito la procedura di rilevazione delle presenze del personale monitorando ferie, permessi, malattie, congedi ecc..., di tutto il personale dipendente;

#### Direzione Formazione, Protocolli di intesa, servizi camerali

Per l'anno 2016 l'Area Servizi camerali e protocolli di intesa ha inteso in una logica di continuazione e sviluppo erogare servizi essenziali e di supporto alla CCIAA di Napoli ed eventualmente ad altre PA. L'Area nel corso del 2016 si è occupata di proporre e sviluppare forme di collaborazione tra l'azienda speciale e enti/organismi pubblici in accordo tra loro per convergere sullo sviluppo di una metodologia collaborativa da seguire e sviluppare e/o di uno o più progetti comuni e con forte valore d'indirizzo e di condivisione degli impegni.



In particolare l'Azienda Speciale Unica continuerà a fornire supporto all'Area Promozione e Incentivi finanziari della Camera.

Nello specifico l'Area, si è occupata:

- delle attività di supporto amministrativo contabile e di rendicontazione nell'ambito delle iniziative promozionali che la CCIAA di Napoli ha affidato all'azienda;
- della ricerca e verifica delle possibilità di ulteriori cooperazioni tra enti pubblici e privati rappresentativi di interessi generali, anche per le altre aree funzionali della Azienda speciale;
- della redazione dei conseguenti protocolli d'intesa, atti di governance stipulati tra soggetti in accordo tra loro che, pur non avendo valore strettamente vincolante dal punto di vista giuridico, hanno impegnato le parti a seguire un medesimo indirizzo ed un "disegno" comune per il raggiungimento di determinati obiettivi;
- del monitoraggio degli accordi conseguiti;
- della realizzazione di progettualità ed attività eventualmente da svolgere nell'ambito di protocolli di intesa e/o in regime di convenzione stipulate con enti terzi (se non di competenza di altre aree della Azienda Speciale.

A tal riguardo si segnala che S.I Impresa, direttamente o in qualità di braccio operativo della Camera di Commercio, è già operativa con una serie di Protocolli di Intesa/accordi stipulati con :

- Ufficio Scolastico Regionale per la Campania;
- Fondazione IDIS - Città della Scienza;
- Dipartimento di Scienze Politiche Federico II;
- Dipartimento di Economia SUN;



-Centro interdipartimentale di ricerca Laboratorio di Urbanistica e di Pianificazione Territoriale "Raffaele d'Ambrosio" (L.U.P.T.) Federico II;

Mentre sono in corso di verifica ulteriori accordi con:

-Seconda università di Napoli SUN;

-Italia Lavoro

-Sviluppo Campania;

-Regione Campania Assessorato Lavoro e Formazione

-Regione Campania Assessorato alla Cultura ed Istruzione

L'area "Formazione" sviluppa iniziative di formazione innovative.

L'affermazione delle modalità di lavoro cooperativo hanno prodotto, anche nella formazione, progetti dedicati allo sviluppo di competenze innovative per il territorio da realizzare in ottica di rete.

In particolare, nel corso del 2016, sono state realizzate le seguenti attività:

- Consolidamento del ruolo nell'ambito degli Istituti Tecnici superiori. Attualmente Si Impresa è membro dell'ITS-Mobilità sostenibile trasporti marittimi di Torre Annunziata, ed esprime Presidenza e Coordinamento.
- Consolidamento del ruolo di partner degli Istituti scolastici superiori della provincia di Napoli. In questo ambito si inseriscono i Progetti di Alternanza Scuola, le Attività di promozione dell'alternanza Scuola-lavoro in convenzione con l'Ufficio Scolastico Regionale per la Campania, la partecipazione ai Comitati Tecnico Scientifici degli Istituti Superiori della provincia di Napoli



- Tirocini formativi e di orientamento per le imprese e per i giovani della Campania in qualità di soggetto promotore, sia con Progetti finanziati quali Botteghe dell'Innovazione e Garanzia Giovani, sia in termini di servizio alle imprese del territorio
- Partecipazione alla manifestazione Futuro Remoto, maggio 2016 con uno spazio espositivo dedicato.
- Gestione dello Sportello Giovani Imprenditorialità della Camera di Commercio di Napoli ed iniziative della rete Unioncamere denominata FILO (Formazione Imprenditorialità Lavoro Orientamento) per la transizione formazione-impresa e la nascita di nuove attività economiche. In questo ambito si inseriscono le attività formative Crescere Imprenditori.
- Promozione dell'offerta gratuita di formazione e-learning-Progetto Trio
- Progetti su commessa/ a finanziamento. In questa area si inseriscono i progetti derivanti da partecipazioni a Bandi o da convenzioni

Per il 2017 si concluderà il progetto -coda del 2016 - "Botteghe dell'Innovazione-Tirocini in cantiere navale". Il periodo di realizzazione del progetto va dal 14/10/2016 al 14/4/2017.

Va ricordato l'intenso lavoro di relazioni e partecipazioni a bandi messo in campo dall'Area nel corso del secondo semestre del 2016, che ci si attende porterà ad una evoluzione in termini di attività delle iniziative già avviate con:

- Unioncamere Nazionale- Progetto Crescere Imprenditori. E' in attesa di accettazione la richiesta di realizzare, in aggiunta agli 8 corsi già autorizzati, ulteriori n.6 corsi Crescere Imprenditori, oltre a quello non realizzato da CCIAA di Napoli e per il quale l'Ente camerale ha proposto Si Impresa per la realizzazione;
- Istituto Tecnico Superiore per la Mobilità Sostenibile-Trasporti Marittimi. Il bilancio preventivo 2016 approvato della Fondazione ITS-MSTM - sezione "V edizione del Corso

Tecnico superiore per la mobilità sostenibile-trasporti marittimi-impianti elettrici ed elettronici navali”, prevede uno stanziamento per le attività di Coordinamento annualità 2017 assegnate a Cesvitec pari a euro 15.000. Ci si attende la formalizzazione della Convenzione all’inizio del 2017, in quanto la convenzione attualmente in vigore ha scadenza 31/12/2016. Analogamente, la convenzione in corso per le attività di tutoraggio e aula per il Corso “Tecnico superiore per l’oceanografia industriale applicata alle infrastrutture marine” ha validità fino al 31/12/2016, ma il calendario del corso prosegue per l’intero anno 2017. Le nuove convenzioni verranno stipulate a seguito della elezione dei nuovi organi della Fondazione attesa entro il 2016;

- Rete delle Agenzie territoriali per i servizi per il lavoro-Italia lavoro. Grazie alla partecipazione al progetto Botteghe per l’innovazione Si Impresa è stata selezionata per partecipare agli incontri di costituzione della Rete di Agenzie territoriali che supporteranno i programmi di attività di Italia Lavoro.
- Sportello Campania In Hub-Convenzione con Campania Innovazione, nell’ambito del “Piano di Azione per la Ricerca e lo Sviluppo, l’innovazione e l’ICT” in Campania. A seguito della Convenzione in corso di sottoscrizione tra Campania Innovazione e Unione regionale delle CCIAA della Campania, è prevista la progettazione esecutiva di alcune azioni da realizzare a cura di Si Impresa, su finanziamento di Campania Innovazione. In particolare l’Area si è occupata della realizzazione e gestione dello Sportello fisico di Campania in Hub a livello regionale per l’offerta di servizi di informazione ed orientamento alla creazione ed al consolidamento di impresa, alle imprese iscritte alla CCIAA di Napoli ed alle start up.



- Polo Tecnico Professionale per l'economia del mare della Campania, di cui Cesvitec è stato soggetto fondatore e ne rappresenta la segreteria tecnica. Si è in attesa delle deliberazioni della Regione Campania circa lo sblocco dei fondi già assegnati al Polo;
- Polo Tecnico Professionale Biotech, di cui Cesvitec è stato soggetto fondatore. Si è in attesa delle deliberazioni della Regione Campania circa lo sblocco dei fondi già assegnati al Polo;
- Hub-Lab per la sostenibilità e l'innovazione, iniziativa che prende le mosse dall'Accordo di rete e dal protocollo di intesa sottoscritto nel 2014 tra Provincia, oggi Città metropolitana, Istituto tecnico industriale Barsanti di Pomigliano d'Arco, Città della Scienza, Associazione Forum-Laboratorio territoriale per l'educazione alla sostenibilità, Associazione ATIA-ISWA e l'Azienda speciale della CCIAA di Napoli Cesvitec. L'Hub lab, la cui nuova formula, anche giuridica, è in corso di valutazione, contribuirà a valorizzare le eccellenze del tessuto imprenditoriale napoletano e ad utilizzare la capacità formativa delle imprese messa a disposizione del sistema scolastico in una logica di responsabile cooperazione del processo di apprendimento. Sarà altresì possibile candidare la struttura a valere sui Bandi Industria 4.0;
- Catalogo digitale Donne e Scienza. E' in corso la valutazione delle opportunità di valorizzazione del Catalogo.
- Bandi Erasmus. E' in corso l'attività di progettazione a valere sulle call attive
- Bando Urban Innovative Action, lanciato dalla Commissione europea per individuare e testare nuove soluzioni che affrontino i problemi relativi allo sviluppo urbano sostenibile e che siano rilevanti a livello europeo. Possono partecipare al bando di prossima pubblicazione, autorità urbane di unità amministrative locali definite. E' pertanto in corso di valutazione la possibilità di entrare in un partenariato locale.



- Bando Asse Progress programma EaSI. E' in corso di valutazione la possibilità di costruire un partenariato per progetti nell'ambito della sperimentazione di politiche sociali, al fine di sviluppare le potenzialità di innovazione in campo sociale e occupazionale.
- Bando Asse Eures programma EaSI, per la mobilità professionale. Si intende aderire alla rete Eures e partecipare ai bandi di prossima pubblicazione in partenariato con soggetti della rete territoriale dei servizi per l'impiego.
- Bandi Horizon 2020 per Industria 4.0

### Direzione Comunicazione, promozione ed Internazionalizzazione

Il decreto legislativo 23/2010 assegna, tra le competenze elencate all'art.2, alle Camere di Commercio la funzione di "promozione delle imprese italiane all'estero" in raccordo con i programmi del Mise.

L'internazionalizzazione delle imprese rappresenta una priorità strategica del Paese.

Una recente indagine Unioncamere evidenzia un interesse limitato delle imprese verso i servizi all'internazionalizzazione da parte delle imprese medio-piccole, mentre l'attenzione si rivolge principalmente ai servizi di consulenza e di logistica e trasporti, oltre che per le azioni di supporto alla creazione di network.

Viene richiesta inoltre la semplificazione nella procedura di accesso ai servizi.

Obiettivi dell'Area sono:

- l'ottimizzazione e la riqualificazione dei servizi
- il migliore posizionamento del sistema camerale napoletano nel mercato dei servizi per l'internazionalizzazione





Pertanto l'Azienda Unica si propone di accentrare tutti i servizi CCIAA all'internazionalizzazione (certificativi e promozionali), di ampliare l'offerta di servizi a quelli maggiormente richiesti e di consolidare i rapporti con la rete delle CCIAA all'estero, a cominciare da quelle "partecipate" dalla CCIAA di Napoli.

Nel dettaglio l'Area "Comunicazione e promozione" si è candidata a:

- Gestire il portale Web dell'Azienda Unica con la finalità di informare, formare le imprese su novità legislative, incentivi finanziari, opportunità ecc....;
- Organizzare seminari, convegni, workshop o progetti di promozione;
- Aggiornare la pagina "Amministrazione trasparente" del sito web dell'Azienda;

L'area "Progettazione comunitaria, Internazionalizzazione e Fiere" si candida a:

- Organizzare collettive di imprese per la partecipazione a Fiere internazionali;
- Organizzare incoming di operatori esteri;
- Consolidare il ruolo di coordinatore del progetto "Enterprise Europe Network", approvato dalla Commissione Europea per il biennio 2017/2018.

L'obiettivo principale dell'Area consiste, in linea con la strategia attuata nelle annualità precedenti dalle Aziende speciali del sistema camerale, nel continuare a sostenere l'offerta produttiva, del commercio, del turismo e dei servizi di Napoli e provincia sui mercati nazionali e, soprattutto, internazionali.

Per il 2016 grande importanza è stata attribuita dall'area il progetto europeo EEN che ha visto impegnato l'Azienda Speciale Eurosportello sin dal 2008.

L'Azienda Speciale Eurosportello dal 2015 ha assunto il ruolo di coordinatore del Consorzio BRIDGEconomies\_2, oltre che di partner del progetto presentato alla Commissione europea.

Nel suo ruolo di partner di progetto S.I. Impresa ha provveduto a:



realizzare tutte le attività previste nel Work Programme 2015/2016 a supporto delle imprese della provincia di Napoli;

coordinare gli altri 11 partner del Consorzio BRIDGeconomies\_2;

interfacciarsi con Bruxelles per conto dell'intero Consorzio BRIDGeconomies\_2;

trasmettere alla Commissione europea i rendiconti tecnici e finanziari di tutti i partner al termine di primi 12 mesi di progetto (31.12.2015) ed al termine dei 24 mesi (31.12.2016).

Il Programma di Lavoro per l'anno 2016 (Work Programme) ha previsto in particolare la realizzazione di azioni volte a:

- aiutare le aziende ad individuare potenziali partner commerciali nei Paesi esteri (principalmente nell'Unione europea e nei Paesi dove è presente la rete EEN);
- favorire la cooperazione transnazionale tra imprese;
- promuovere la conoscenza ed agevolare l'accesso ai nuovi mercati;
- supportare le imprese a sviluppare nuovi prodotti / processi;
- diffondere informazioni circa le attività e le opportunità a livello di UE;
- fornire assistenza / consulenza sulla legislazione europea d'impresa, sulle principali politiche della Commissione, sui temi legati all'internazionalizzazione;
- aiutare le PMI a migliorare l'accesso alle opportunità di finanziamento ed ai programmi UE, con particolare riferimento ai programmi Cosme e Horizon 2020;
- offrire servizi per rafforzare la competitività delle PMI;
- organizzare eventi e seminari locali su questioni connesse alle PMI e all'internazionalizzazione.

Inoltre sono state realizzate le seguenti attività:

- desk informativo sulle tematiche comunitarie;



- realizzazione ed invio a circa 3.000 destinatari di due newsletter elettroniche mensili, ossia "BRIDGEconomies Newsletter";
  - erogazione di assistenza informativa specialistica sui programmi e le fonti di finanziamento dell'Unione Europea;
  - realizzazione di "business review" (check - up aziendali finalizzati a verificare il fabbisogno di assistenza da parte dell'impresa per internazionalizzarsi), anche eventualmente con il supporto di consulenti specializzati esterni;
  - ascolto delle imprese (SME feedback) attraverso la realizzazione di panel per fornire alla Commissione europea il punto di vista delle PMI locali e riportare le problematiche che ancora presenta il Mercato Unico;
  - organizzazione di seminari, workshop sulle opportunità di business all'estero;
  - realizzazione di attività formative (con particolare riferimento al Corso di Europrogettazione);
  - organizzazione e partecipazione ad eventi business-to-business (B2B), Company Missions, in stretto coordinamento con i partner EEN, in Italia ed all'estero;
  - promozione di accordi commerciali duraturi attraverso il servizio di ricerca partner della rete EEN denominato "Partnering Opportunities Database" (POD);
  - informazione capillare e tempestiva agli utenti dell'Europortello mediante l'invio di comunicazioni via e-mail (Servizio di Alerting) ed attraverso il sistema di web-alerting del Consorzio BRIDeconomies\_2, mediante il sito web Eurosportello, ed i media tradizionali (comunicati stampa e rassegna stampa e video delle principali iniziative Eurosportello).
- E' prevista la partecipazione al Sector Group Tourism & Cultural Heritage della rete EEN ed in qualità di "Communication Champion" al Gruppo Nazionale Comunicazione.L'attività

dei Sector/Working Group della rete (gruppi di lavoro settoriali) si sostanzia nella partecipazione a riunioni periodiche e nell'organizzazione di iniziative congiunte, secondo un rolling plan annualmente redatto ed approvato dai membri dei gruppi.

Per quanto attiene la specifica attività di coordinamento del Consorzio BRIDGEconomies\_2, fermo restando la responsabilità dei singoli partner, SI Impresa si è fatta carico di:

- raccordarsi con la Commissione europea / EASME (European Agency for SME) per tutte le questioni contrattuali inerenti il Consorzio;
- sovrintendere al funzionamento generale del Consorzio;
- assicurare che siano rispettate da tutti i partner le procedure ed i programmi di lavoro stabiliti nel contratto con la Commissione europea;
- assicurare un costante ed adeguato flusso di informazioni tra i partner del Consorzio;
- promuovere la collaborazione tra tutti i partner;
- monitorare il raggiungimento dei risultati del Consorzio (deliverables e PES);
- assicurare il rispetto delle deadline fissate nel progetto/contratto;
- evitare ritardi o underperformance dei partner, dandone tempestiva informazione alla Commissione europea / ESME qualora non si riuscisse a trovare dei correttivi/soluzioni per il raggiungimento dei risultati/obiettivi;
- effettuare, in caso di necessità, i necessari emendamenti al contratto siglato con la Commissione.

Una particolare attenzione è stata dedicata alle procedure/controllo qualità del Consorzio previsti nei documenti di lavoro presentati alla Commissione europea.



Nel 2016 l'Area ha coordinato il progetto europeo INCAME\_2 nel quale sono coinvolti altri 7 partner del Consorzio BRIDGEconomies\_2 della rete (Enterprise Europe Network) che è in corso di approvazione da parte della Commissione europea.

Il progetto ha previsto l'erogazione di una serie di servizi per favorire la competitività delle imprese ed i processi di gestione dell'innovazione, attraverso 2 linee di attività: per le imprese beneficiarie dello SME Instrument (Key Account Manager) e per quelle ad altro potenziale innovativo (EEN Innovation Expert).

Va inoltre segnalato che da diversi anni la Camera di Commercio stanZIA un fondo denominato "Servizi per l'Internazionalizzazione" con il quale vengono finanziate :

- Ricevimento Delegazioni estere in visita c/o la Camera di Commercio di Napoli
- Organizzazione di Country Presentation
- Workshop tematici
- Incontri b2b, incoming operatori esteri, outgoing (in partenariato con ICE/ITA) , etc.
- Partecipazione ad eventi internazionali in Italia e all'estero , convegni, etc.
- Conferma e/o acquisizione banche dati di operatori esteri, info mercati, etc.

#### Direzione Laboratorio Chimico Merceologico

L'Area Laboratorio Chimico Merceologico anche per l'anno 2016, ha svolto la sua missione di assistenza alle imprese effettuando analisi chimico-fisiche e microbiologiche per aziende napoletane, campane e nazionali, in vari settori merceologici: alimentare, ambientale, metalli preziosi, tessile, ausili per incontinenza, ecc.

Anche per il 2016 il laboratorio ha continuato a mantenere gli impegni derivanti dall'accreditamento ACCREDIA, in essere dal 2002, in conformità alla norma UNI CEI EN ISO IEC 17025 che descrive i requisiti generali per la competenza di un laboratorio.

Attualmente il numero di prove accreditate del laboratorio è pari a 92. È da segnalare che alcune di queste prove, portate in accreditamento nei primi anni 2000, attualmente sono poco o per niente richieste, in quanto obsolete o prossime all'obsolescenza. La presenza di queste prove nell'elenco delle prove accreditate determina comunque un costo per il laboratorio, poiché, in quanto prove accreditate, è indispensabile garantire il possesso degli standard necessari e l'esecuzione di attività di assicurazione della qualità.

Pertanto, nel corso del 2017 verrà realizzata una attività di screening e valutazione delle prove accreditate e da accreditare, eliminando le prove non più eseguite e aggiungendone di nuove, maggiormente richieste, in modo da ridefinire un elenco prove accreditate attuale e più utile al laboratorio.

Per continuare a tenere sempre sotto controllo e valutare le competenze tecniche degli operatori, così come richiesto da Accredia, il laboratorio, anche nel corso dell'anno 2016, ha partecipato a circuiti interlaboratorio nel settore dei metalli preziosi, dell'olio, del vino e tessile. I ring test dell'olio, dei metalli preziosi e del tessile sono organizzati all'interno della rete dei laboratori delle Camere di Commercio.

Gli esiti delle partecipazioni a tali circuiti hanno lo scopo di misurare la qualità dei dati analitici forniti dal laboratorio.

Il laboratorio ancora ha continuato a dare il proprio supporto analitico e formativo alle università, agli enti di ricerca e alle istituzioni, realizzando le seguenti attività:

- ospitare laureandi per lo svolgimento di tesi di laurea ed erogare tirocini formativi in discipline scientifiche attinenti al settore chimico-merceologico;
- realizzare collaborazioni scientifiche nell'ambito di ricerche finalizzate;

Two handwritten signatures in black ink, one on the left and one on the right, located at the bottom right of the page.

□ fornire il supporto analitico a Guardia di Finanza, Polizie Municipali, NAS e Procure per la risoluzione di procedimenti giudiziari su delega del magistrato.

Per offrire alle imprese un servizio completo, il laboratorio ha continuato anche per il 2016, ad affidare in subappalto ad altri laboratori l'esecuzione di quelle prove analitiche per le quali non è attrezzato e che però vengono richieste dalla clientela.

La Direzione Laboratorio in sinergia con la Regione Campania, in occasione di premi come l'Extrabio, ha sviluppato attività finalizzate alla valorizzazione della produzione di olii, in particolare biologici. Questa attività sarà da traino per altre azioni di diffusione delle produzioni locali soprattutto all'estero, in particolare Cina e Giappone.

Il laboratorio continua ad essere il laboratorio di riferimento di AGROQUALITA, l'organismo di certificazione per i prodotti a denominazione d'origine della Regione Campania, quali vini a DOC/DOCG, oli DOP, Pomodoro San Marzano dell'Agro Nocerino Sarnese, Limoni di Amalfi, Limoni di Sorrento, Nocciole di Giffoni, etc, etc, per la verifica di conformità dei suddetti prodotti ai relativi disciplinari di produzione. L'attività potrebbe essere estesa ad altri organismi di certificazione per i prodotti al momento non ancora fidelizzati.

L'Amministratore Unico

